



Πανεπιστήμιο Κύπρου
Υπηρεσία Πληροφορικών Εφαρμογών

Σύστημα Αυτοεξυπηρέτησης Blackboard

Δημιουργία Μαθήματος



Blackboard

Σύντομος οδηγός χρήσης

Μάρτιος 2020

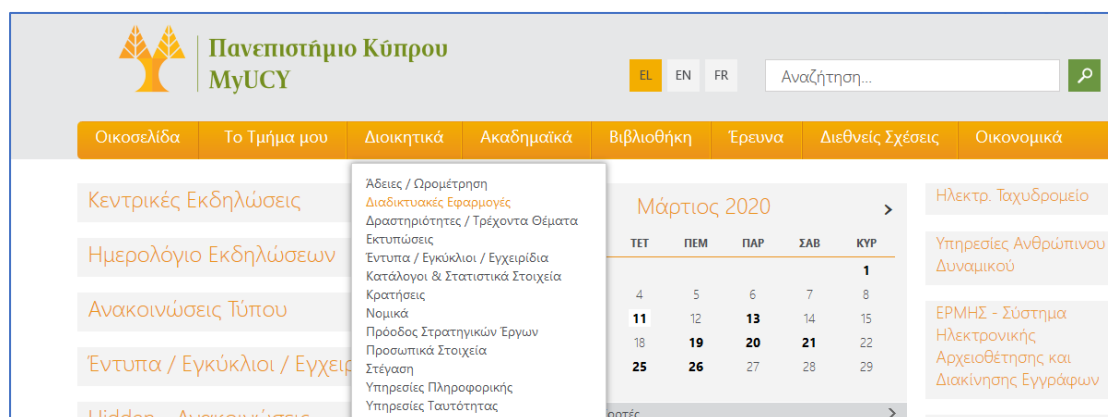
Βήμα 1.

Συνδεθείτε στο Portal χρησιμοποιώντας το όνομα χρήστη και τον κωδικό σας.

<https://portal.ucy.ac.cy>

Βήμα 2.

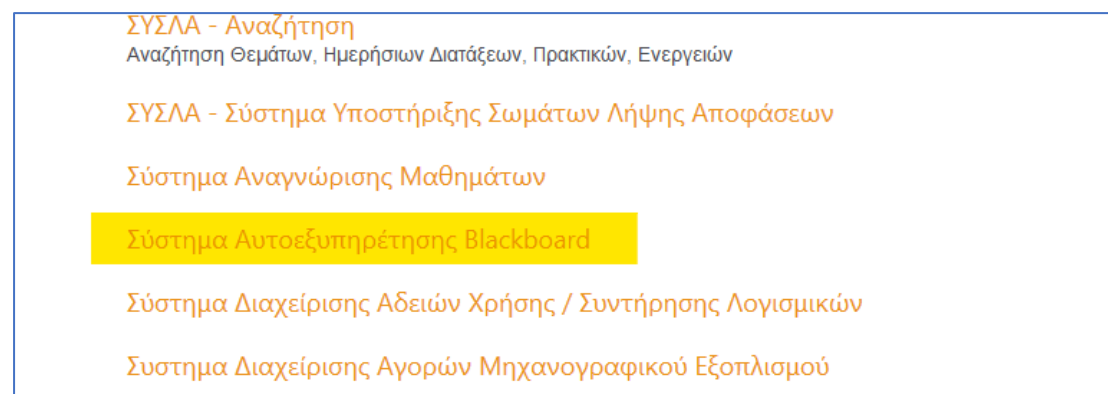
Επιλέξτε το τρίτο πεδίο από αριστερά **Διοικητικά** και ακολούθως **Διαδικτυακές Εφαρμογές**.



The screenshot shows the MyUCY portal interface. At the top, there is a navigation bar with the university logo and name, language options (EL, EN, FR), and a search bar. Below this is a main menu with categories: Οικοσελίδα, Το Τμήμα μου, Διοικητικά, Ακαδημαϊκά, Βιβλιοθήκη, Έρευνα, Διεθνείς Σχέσεις, and Οικονομικά. The 'Διοικητικά' menu is expanded, showing a list of digital applications: Αδειες / Ωρομέτρηση, Διαδικτυακές Εφαρμογές, Δραστηριότητες / Τρέχοντα Θέματα Εκτιμήσεις, Έντυπα / Εγκύκλιοι / Εγχειρίδια, Κατάλογοι & Στατιστικά Στοιχεία, Κρατήσεις, Νομικά, Πρόσδος Στρατηγικών Έργων, Προσωπικά Στοιχεία, Στέγαση, Υπηρεσίες Πληροφορικής, and Υπηρεσίες Ταυτότητας. To the right, there is a calendar for March 2020 and a sidebar with links to Ηλεκτρ. Ταχυδρομείο, Υπηρεσίες Ανθρώπινου Δυναμικού, ΕΡΜΗΣ - Σύστημα Ηλεκτρονικής Αρχαιοθέτησης και Διακίνησης Εγγράφων, and ΕΠΕΑΕΚ.

Βήμα 3.

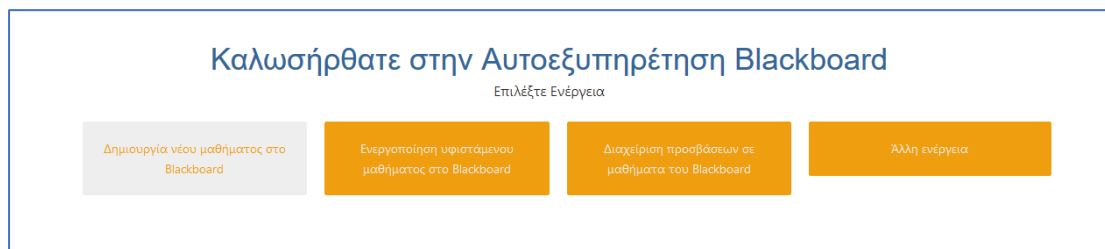
Πατήστε στο **Σύστημα Αυτοεξυπηρέτησης Blackboard**.



The screenshot shows a list of system options. The 'Σύστημα Αυτοεξυπηρέτησης Blackboard' option is highlighted in yellow. The other options are: ΣΥΣΛΑ - Αναζήτηση (Anazithisi Thematwn, Hmerhsion Diataxeon, Praktikwn, Energeiwn), ΣΥΣΛΑ - Σύστημα Υποστήριξης Σωμάτων Λήψης Αποφάσεων, Σύστημα Αναγνώρισης Μαθημάτων, Σύστημα Διαχείρισης Αδειών Χρήσης / Συντήρησης Λογισμικών, and Σύστημα Διαχείρισης Αγορών Μηχανογραφικού Εξοπλισμού.

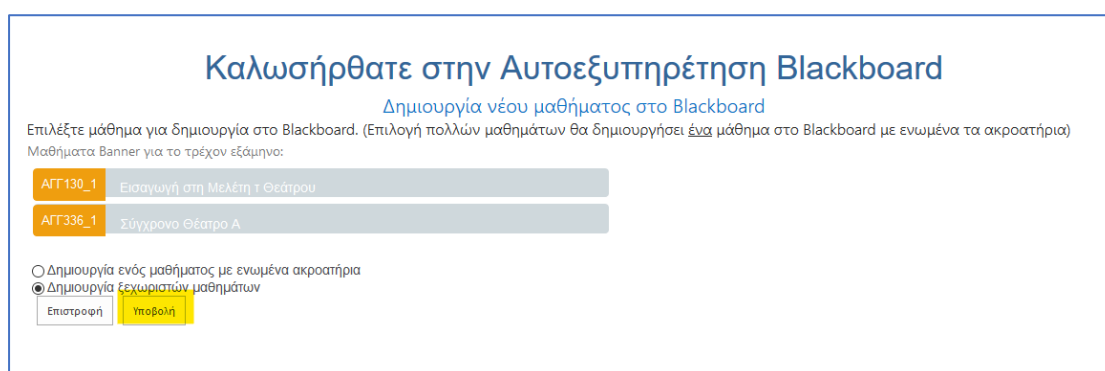
Βήμα 4.

Ακολουθώντας επιλέξτε **Δημιουργία νέου μαθήματος στο Blackboard**.



Βήμα 5.

Πατήστε στο πεδίο **Υποβολή** όπως φαίνεται στην πιο κάτω εικόνα σε κίτρινο φόντο.



Βήμα 6.

Αφού συνδεθείτε στο Blackboard θα έχετε μπροστά σας τα μαθήματα που δημιουργήσατε.

