



Πανεπιστήμιο Κύπρου  
University of Cyprus


## ΥΠΗΡΕΣΙΑ ΣΠΟΥΔΩΝ ΚΑΙ ΦΟΙΤΗΤΙΚΗΣ ΜΕΡΙΜΝΑΣ

### Εξαγωγή Λίστας Φοιτητών/τριών Ακροατηρίου σε Excel

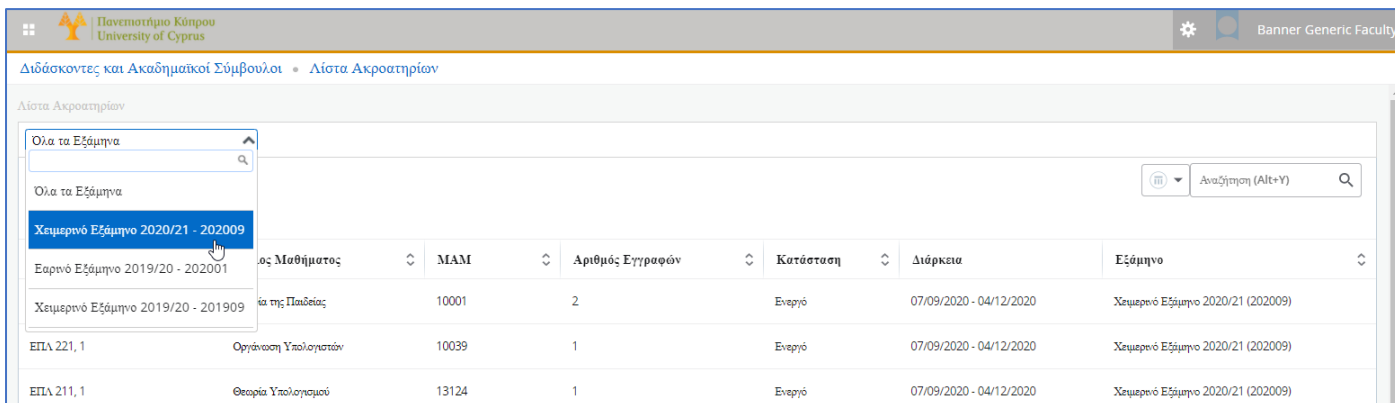
#### Περιεχόμενα

1. Εξαγωγή Λίστας Φοιτητών/τριών Ακροατηρίου σε Excel από τη Σελίδα «Λίστα Ακροατηρίων» ..... 2
2. Εξαγωγή Λίστας Φοιτητών/τριών Ακροατηρίου σε Excel από τη Σελίδα «Καταχώριση Βαθμών» ..... 3

# 1. Εξαγωγή Λίστας Φοιτητών/τριών Ακροατηρίου σε Excel από τη Σελίδα «Λίστα Ακροατηρίων»

Για την παρουσίαση του BannerWeb Menu και την πλοήγησή σας στη σελίδα **Λίστα Ακροατηρίων**, πατήστε ταυτόχρονα τα πλήκτρα **Alt+M** σε Win ή **Option+M** σε MAC ή πατήστε στο εικονίδιο  που βρίσκεται στο πάνω αριστερό μέρος της σελίδας. Στη συνέχεια επιλέξτε **Banner -> Διδάσκοντες και Ακαδημαϊκοί Σύμβουλοι -> Λίστες Ακροατηρίων**.

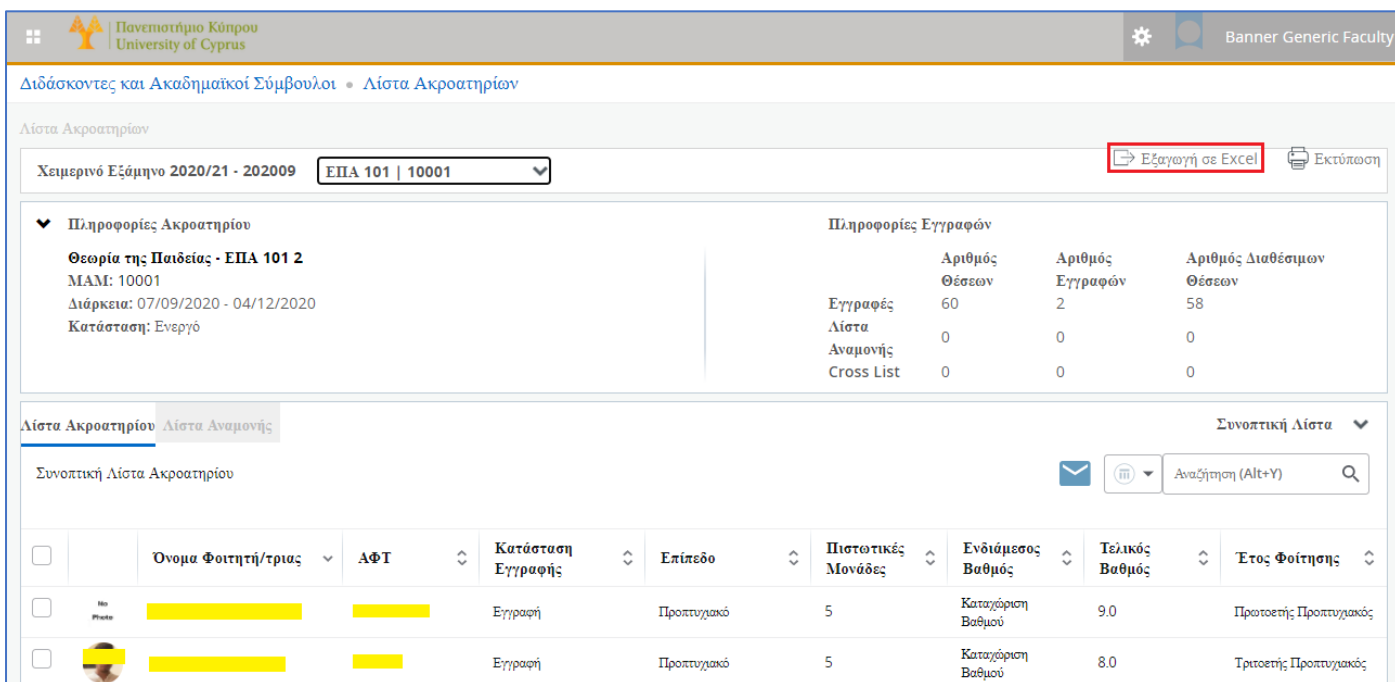
Για περιορισμό της λίστας ακροατηρίων, επιλέξτε **Εξάμηνο** από τη λίστα εξαμήνων.



The screenshot shows the Banner Generic Faculty interface. At the top, there is a navigation bar with the University of Cyprus logo and the text 'Banner Generic Faculty'. Below this, the breadcrumb trail reads 'Διδάσκοντες και Ακαδημαϊκοί Σύμβουλοι > Λίστα Ακροατηρίων'. The main content area is titled 'Λίστα Ακροατηρίων'. A dropdown menu is open, showing a search box with 'Όλα τα Εξάμηνα' and a list of semesters: 'Όλα τα Εξάμηνα', 'Χειμερινό Εξάμηνο 2020/21 - 202009' (highlighted), 'Εαρινό Εξάμηνο 2019/20 - 202001', and 'Χειμερινό Εξάμηνο 2019/20 - 201909'. Below the dropdown, a table lists semesters with columns for 'Όνομα Μαθήματος', 'MAM', 'Αριθμός Εγγραφών', 'Κατάσταση', 'Διάρκεια', and 'Εξάμηνο'. The table contains three rows of data.


Στη συνέχεια, επιλέξτε το ακροατήριο που επιθυμείτε να εξαγάγετε τη λίστα φοιτητών/τριων σε Excel, πατώντας στη γραμμή πληροφοριών του ακροατηρίου (**Εκτός του Τίτλου Μαθήματος και του MAM του ακροατηρίου**).

Στο πάνω δεξιό μέρος της σελίδας επιλέξτε  **Εξαγωγή σε Excel**.



The screenshot shows the Banner Generic Faculty interface. At the top, there is a navigation bar with the University of Cyprus logo and the text 'Banner Generic Faculty'. Below this, the breadcrumb trail reads 'Διδάσκοντες και Ακαδημαϊκοί Σύμβουλοι > Λίστα Ακροατηρίων'. The main content area is titled 'Λίστα Ακροατηρίων'. A dropdown menu is open, showing a search box with 'Όλα τα Εξάμηνα' and a list of semesters: 'Όλα τα Εξάμηνα', 'Χειμερινό Εξάμηνο 2020/21 - 202009' (highlighted), 'Εαρινό Εξάμηνο 2019/20 - 202001', and 'Χειμερινό Εξάμηνο 2019/20 - 201909'. Below the dropdown, a table lists semesters with columns for 'Όνομα Μαθήματος', 'MAM', 'Αριθμός Εγγραφών', 'Κατάσταση', 'Διάρκεια', and 'Εξάμηνο'. The table contains three rows of data. In the top right corner, there is a button labeled 'Εξαγωγή σε Excel' and a button labeled 'Εκτύπωση'. Below the table, there is a section titled 'Πληροφορίες Ακροατηρίου' and 'Πληροφορίες Εγγραφών'. The 'Πληροφορίες Ακροατηρίου' section shows 'Θεωρία της Παιδείας - ΕΠΑ 101 2', 'MAM: 10001', 'Διάρκεια: 07/09/2020 - 04/12/2020', and 'Κατάσταση: Ενεργό'. The 'Πληροφορίες Εγγραφών' section shows a table with columns for 'Αριθμός Θέσεων', 'Αριθμός Εγγραφών', and 'Αριθμός Διαθέσιμων Θέσεων'. The table contains three rows of data. Below this, there is a section titled 'Λίστα Ακροατηρίου' and 'Λίστα Αναμονής'. The 'Λίστα Ακροατηρίου' section shows a search box with 'Αναζήτηση (Alt+Y)' and a button labeled 'Εκτύπωση'. Below the search box, there is a table with columns for 'Όνομα Φοιτητή/τριας', 'ΑΦΤ', 'Κατάσταση Εγγραφής', 'Επίπεδο', 'Πιστωτικές Μονάδες', 'Ενδιάμεσος Βαθμός', 'Τελικός Βαθμός', and 'Έτος Φοίτησης'. The table contains two rows of data.

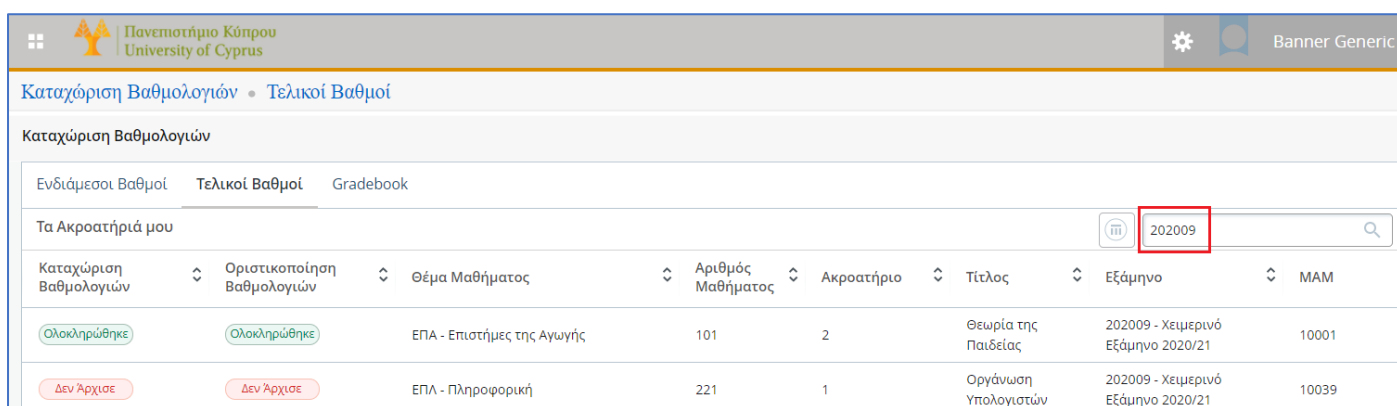
## 2. Εξαγωγή Λίστας Φοιτητών/τριών Ακροατηρίου σε Excel από τη Σελίδα «Καταχώριση Βαθμών»

Για την πλοήγησή σας στη σελίδα **Καταχώριση Βαθμών**, πατήστε ταυτόχρονα τα πλήκτρα **Alt+M** σε Win ή **Option+M** σε MAC ή πατήστε το εικονίδιο  που βρίσκεται στο πάνω αριστερό μέρος της σελίδας για την παρουσίαση του BannerWeb Menu. Στη συνέχεια επιλέξτε **Banner -> Διδάσκοντες και Ακαδημαϊκοί Σύμβουλοι -> Καταχώριση Βαθμών**

**Στη σελίδα «Καταχώριση Βαθμών», πρόσβαση στη λίστα ακροατηρίων έχουν ΜΟΝΟ οι υπεύθυνοι/ες διδάσκοντες/ουσες των ακροατηρίων.**


Για περιορισμό της λίστας ακροατηρίων που παρουσιάζεται στις δύο ενότητες (Ενδιάμεσοι και Τελικοί Βαθμοί), μπορείτε να φιλτράρετε τη λίστα βάσει λεκτικού που θα καταχωρείτε στο πεδίο

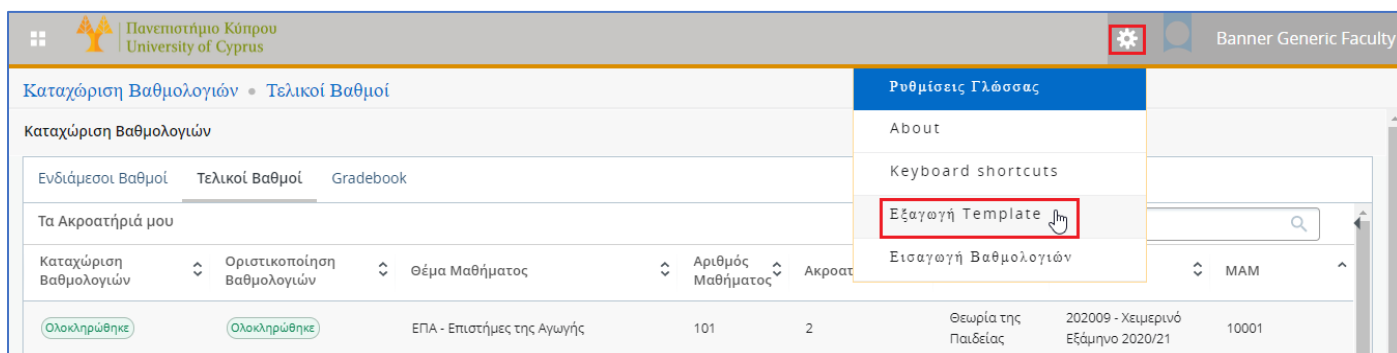
. Στο πιο κάτω παράδειγμα η λίστα ακροατηρίων περιορίστηκε στα ακροατήρια του εξαμήνου 202009.



Καταχώριση Βαθμολογιών	Οριστικοποίηση Βαθμολογιών	Θέμα Μαθήματος	Αριθμός Μαθήματος	Ακροατήριο	Τίτλος	Εξάμηνο	MAM
Ολοκληρώθηκε	Ολοκληρώθηκε	ΕΠΑ - Επιστήμες της Αγωγής	101	2	Θεωρία της Παιδείας	202009 - Χειμερινό Εξάμηνο 2020/21	10001
Δεν Άρχισε	Δεν Άρχισε	ΕΠΑ - Πληροφορική	221	1	Οργάνωση Υπολογιστών	202009 - Χειμερινό Εξάμηνο 2020/21	10039

Στη συνέχεια, επιλέξτε το ακροατήριο που επιθυμείτε να εξαγάγετε τη λίστα φοιτητών/τριων σε Excel, πατώντας στη γραμμή πληροφοριών του ακροατηρίου. Η λίστα των φοιτητών/τριών του ακροατηρίου παρουσιάζεται στο τέλος της σελίδας.

Για την εξαγωγή της λίστας των φοιτητών/τριών σε Excel, πατήστε ταυτόχρονα τα πλήκτρα **Alt+L** σε Win ή **Option+L** σε MAC ή πατήστε στο εικονίδιο  (Τροχαλία που βρίσκεται στο πάνω δεξιό μέρος της σελίδας). Από τη λίστα επιλογών που παρουσιάζεται, επιλέξτε **Εξαγωγή Template**.



Καταχώριση Βαθμολογιών	Οριστικοποίηση Βαθμολογιών	Θέμα Μαθήματος	Αριθμός Μαθήματος	Ακροατήριο	Τίτλος	Εξάμηνο	MAM
Ολοκληρώθηκε	Ολοκληρώθηκε	ΕΠΑ - Επιστήμες της Αγωγής	101	2	Θεωρία της Παιδείας	202009 - Χειμερινό Εξάμηνο 2020/21	10001