

Ιούνιος 2019

Οι Έρευνες Οικονομικής Συγκυρίας στοχεύουν στην αποτύπωση των αντιλήψεων των επιχειρηματιών και καταναλωτών για την τρέχουσα οικονομική κατάσταση και των προσδοκιών τους για διάφορα οικονομικά μεγέθη. Τα στοιχεία συλλέγονται μηνιαία, βάσει εναρμονισμένων ερωτηματολογίων σε όλες τις χώρες της Ευρωπαϊκής Ένωσης (ΕΕ) και καλύπτουν τους τομείς των υπηρεσιών, του λιανικού εμπορίου, των κατασκευών, της μεταποίησης, καθώς και καταναλωτές. Η χρησιμότητα αυτών των στοιχείων έγκειται στις προπορευόμενες πληροφορίες που περιέχουν για την εξέλιξη διαφόρων μακροοικονομικών μεγεθών. Τα στοιχεία παρουσιάζουν τη διαφορά του ποσοστού των ερωτηθέντων που απάντησαν θετικά από το ποσοστό αυτών που εκφράστηκαν αρνητικά. Οι έρευνες περιέχουν ερωτήσεις που αφορούν την τρέχουσα οικονομική κατάσταση των επιχειρήσεων και νοικοκυριών (Τρέχουσα Κατάσταση) και τις προσδοκίες τους για το προσεχές μέλλον (Προσδοκίες). Για κάθε τομέα υπολογίζεται ένας δείκτης που αντανακλά το γενικό κλίμα στον συγκεκριμένο τομέα (Τρέχουσα Κατάσταση και Προσδοκίες). Για παρουσίαση της ευρύτερης οικονομικής κατάστασης στην Κύπρο δημοσιεύεται ο Δείκτης Οικονομικής Συγκυρίας (ΔΟΣ-ΚΟΕ) ο οποίος αποτελείται από σταθμισμένες απαντήσεις που αφορούν την τρέχουσα κατάσταση και τις προσδοκίες από όλους τους τομείς. Η στάθμιση του δείκτη λαμβάνει υπόψη τη συνεισφορά του κάθε τομέα στο ΑΕΠ της Κύπρου. Οι έρευνες διεξάγονται ανάμεσα σε ανώτερα στελέχη εταιρειών σε δείγμα το οποίο δίνει μεγαλύτερη βαρύτητα σε μεγαλύτερες επιχειρηματικές μονάδες. Η έρευνα καταναλωτών γίνεται με τη χρήση τυχαίου δείγματος. Οι έρευνες διεξάγονται μεταξύ της πρώτης και της τρίτης εβδομάδας του κάθε μήνα.

Περίληψη

Τον Ιούνιο 2019, το οικονομικό κλίμα παρουσίασε επιδείνωση με τον Δείκτη Οικονομικής Συγκυρίας (ΔΟΣ) να μειώνεται κατά 1,9 μονάδες σε σύγκριση με τον Μάιο 2019. Η μείωση οφείλεται σε επιδείνωση του κλίματος στους τομείς των υπηρεσιών και των κατασκευών.

Η υποχώρηση του κλίματος στις υπηρεσίες προήλθε από δυσμενέστερες αξιολογήσεις της τρέχουσας οικονομικής κατάστασης και της ζήτησης των επιχειρήσεων, καθώς και από λιγότερο θετικές εκτιμήσεις για τον κύκλο εργασιών του επόμενου τριμήνου. Η επιδείνωση του κλίματος στις κατασκευές ήταν αποτέλεσμα δυσμενέστερων αξιολογήσεων των υπό εξέλιξη έργων και πιο συγκρατημένων προσδοκιών για τη μελλοντική απασχόληση.

Το επιχειρηματικό κλίμα στο λιανικό εμπόριο κατέγραψε μικρή βελτίωση λόγω ευνοϊότερων απαντήσεων σχετικά με τις πρόσφατες πωλήσεις και τα επίτεδα των αποθεμάτων. Οι επιχειρήσεις στον τομέα της μεταποίησης αξιολόγησαν λιγότερο αρνητικά τις τρέχουσες παραγγελίες και τα αποθέματα τελικών προϊόντων και, παράλληλα, αναθεώρησαν προς τα πάνω τις προσδοκίες τους για τη μελλοντική παραγωγή, με αποτέλεσμα την ενίσχυση του κλίματος στον κλάδο.

Η καταναλωτική εμπιστοσύνη βελτιώθηκε οριακά κυρίως λόγω της ενδυνάμωσης των προθέσεων των καταναλωτών για μεγάλες αγορές κατά τους επόμενους 12 μήνες.

Η καταγραφή του οικονομικού κλίματος στην Κύπρο διεξάγεται μέσω της συμμετοχής του Κέντρου Οικονομικών Ερευνών του Πανεπιστημίου Κύπρου (ΚΟΕ), σε συνεργασία με την εταιρεία RAI Consultants Ltd, στο ευρωπαϊκό πρόγραμμα Joint Harmonised European Union Programme of Business and Consumer Surveys. Το έργο χρηματοδοτείται από την Ευρωπαϊκή Ένωση, το Υπουργείο Οικονομικών και το Πανεπιστήμιο Κύπρου.

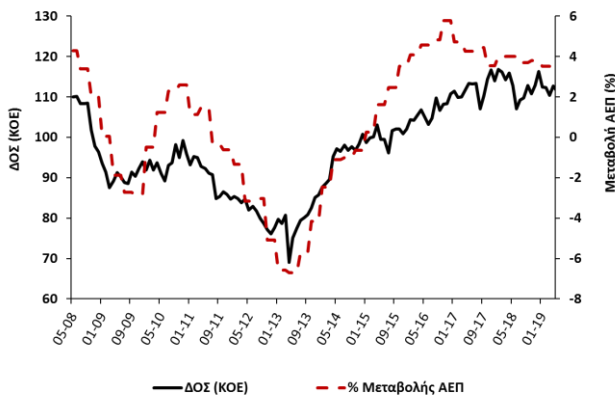


Co-funded by
the European Union



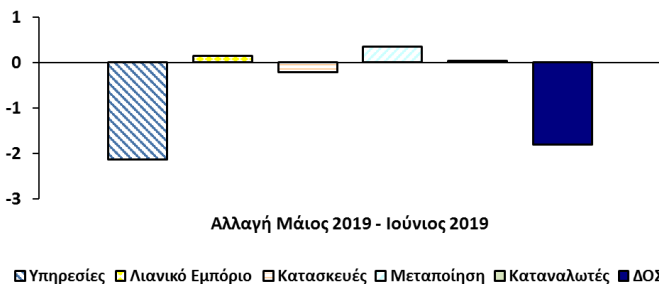
Τον Ιούνιο 2019, ο Δείκτης Οικονομικής Συγκυρίας (ΔΟΣ) για την Κύπρο μειώθηκε κατά 1,9 μονάδες σε σύγκριση με τον Μάιο 2019 (Διάγραμμα 1, Πίνακας 1). Αν και ο ΔΟΣ τον Ιούνιο κατέγραψε τη χαμηλότερη τιμή του εξαμήνου, παραμένει πάνω από τον μακροχρόνιο μέσο όρο του (δηλ. τις 100 μονάδες), υποδηλώνοντας συνέχιση των ευνοϊκών οικονομικών συνθηκών στην Κύπρο.

Διάγραμμα 1: Δείκτης Οικονομικής Συγκυρίας (ΚΟΕ) και ρυθμός μεταβολής ΑΕΠ¹



Η μείωση του ΔΟΣ τον Ιούνιο οφείλεται σε υποχώρηση του επιχειρηματικού κλίματος στις υπηρεσίες και στις κατασκευές (Διάγραμμα 2).

Διάγραμμα 2: Αλλαγή ΔΟΣ και οι συνιστώσες της

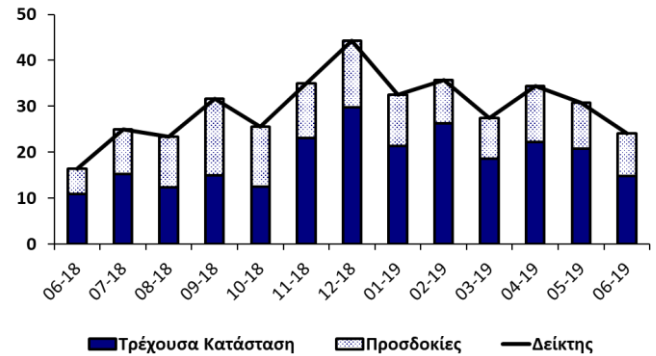


Στον τομέα των **υπηρεσιών** το επιχειρηματικό κλίμα επιδεινώθηκε λόγω χειροτέρευσης της τρέχουσας κατάστασης και των προσδοκιών (Διάγραμμα 3, Πίνακας 1). Τον Ιούνιο οι αξιολογήσεις των επιχειρήσεων για την οικονομική τους κατάσταση και τη ζήτησή τους το τελευταίο τρίμηνο ήταν λιγότερο θετικές συγκριτικά με τον περασμένο μήνα και, παράλληλα, οι εκτιμήσεις τους για τον κύκλο εργασιών το επόμενο τρίμηνο υποχώρησαν περαιτέρω. Ωστόσο, τον Ιούνιο οι αξιολογήσεις των επιχειρήσεων για την απασχόλησή τους το τελευταίο τρίμηνο ήταν ευνοϊκότερες και οι εκτιμήσεις τους για τον

¹ Ο ρυθμός μεταβολής του ΑΕΠ (σταθερές τιμές, διορθωμένο ως προς τις εποχιακές διακυμάνσεις και τις εργάσιμες μέρες) υπολογίζεται σε σύγκριση με το αντίστοιχο τρίμηνο του προηγούμενου χρόνου (πηγή: Στατιστική Υπηρεσία, "Α.Ε.Π. ΣΕ ΣΤΑΘΕΡΕΣ ΤΙΜΕΣ, 1ο ΤΡΙΜΗΝΟ 2019", 07/06/19).

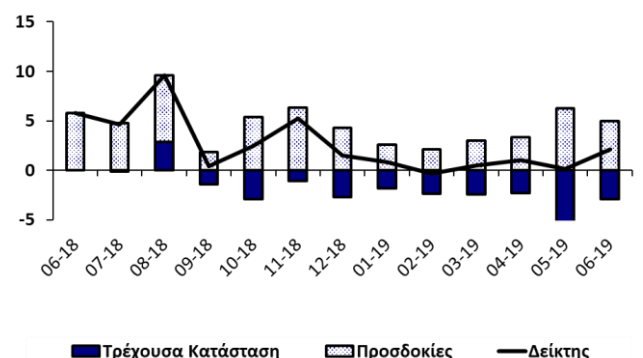
αριθμό των εργαζομένων τους το επόμενο τρίμηνο καταγράφηκαν πιο αισιόδοξες σε σχέση με τον Μάιο. Οι προσδοκίες των επιχειρήσεων για τις τιμές πώλησης των υπηρεσιών τους αναθεωρήθηκαν ελαφρώς προς τα πάνω.

Διάγραμμα 3: Δείκτης Επιχειρηματικού Κλίματος – Υπηρεσίες (συνεισφορά τρέχουσας κατάστασης και προσδοκιών)



Στο **λιανικό εμπόριο** το επιχειρηματικό κλίμα βελτιώθηκε οριακά λόγω καλύτερευσης της τρέχουσας κατάστασης (Διάγραμμα 4, Πίνακας 1). Τον Ιούνιο οι απαντήσεις των επιχειρήσεων για τις πωλήσεις του τελευταίου τριμήνου ήταν λιγότερο αρνητικές και οι αξιολογήσεις για τα τρέχοντα αποθέματα κατέγραψαν τάσεις μείωσης, ενισχύοντας το κλίμα. Αντίθετα, τον Ιούνιο οι προσδοκίες των επιχειρήσεων για τις πωλήσεις του επόμενου τριμήνου αναθεωρήθηκαν προς τα κάτω, παραμένοντας όμως θετικές. Οι εκτιμήσεις των επιχειρήσεων για τις παραγγελίες σε προμηθευτές και την απασχόληση κατά το επόμενο τρίμηνο δεν σημείωσαν ουσιαστικές μεταβολές από τα επίπεδα του περασμένου μήνα. Οι προσδοκίες των επιχειρήσεων για τις τιμές πώλησης των προϊόντων τους το επόμενο τρίμηνο αναθεωρήθηκαν προς τα πάνω.

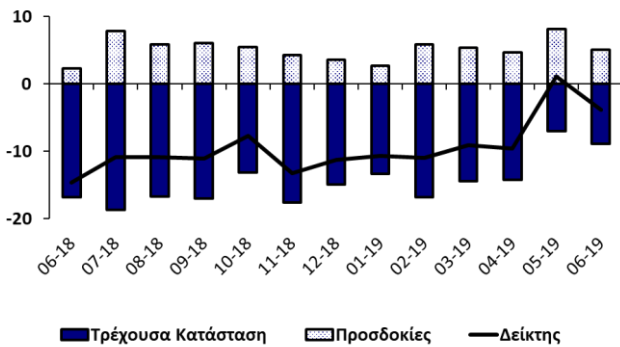
Διάγραμμα 4: Δείκτης Επιχειρηματικού Κλίματος – Λιανικό Εμπόριο (συνεισφορά τρέχουσας κατάστασης και προσδοκιών)



Στον τομέα των **κατασκευών** το επιχειρηματικό κλίμα επιδεινώθηκε λόγω χειροτέρευσης της τρέχουσας κατάστασης και των προσδοκιών (Διάγραμμα 5, Πίνακας 1). Σε σχέση με τον Μάιο, οι αξιολογήσεις των επιχειρήσεων για τη δραστηριότητά τους το τελευταίο τρίμηνο ήταν λιγότερο ευνοϊκές και οι απαντήσεις τους για

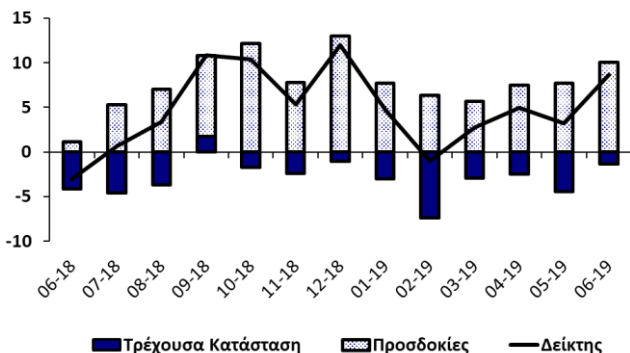
τα υπό εξέλιξη έργα (current overall order books) ήταν αρνητικότερες. Τον Ιούνιο οι εκτιμήσεις των επιχειρήσεων για τον αριθμό των εργαζομένων τους το επόμενο τρίμηνο αναθεωρήθηκαν προς τα κάτω. Οι προσδοκίες για τις τιμές πώλησης κατά το επόμενο τρίμηνο δεν μεταβλήθηκαν σημαντικά από τα θετικά επίπεδα Μαΐου.

Διάγραμμα 5: Δείκτης Επιχειρηματικού Κλίματος – Κατασκευές (συνεισφορά τρέχουσας κατάστασης και προσδοκιών)



Στη **μεταποίηση** το επιχειρηματικό κλίμα ενισχύθηκε λόγω βελτίωσης της τρέχουσας κατάστασης και των προσδοκιών (Διάγραμμα 6, Πίνακας 1). Τον Ιούνιο οι απαντήσεις των επιχειρήσεων για την παραγωγή του τελευταίου τριμήνου ήταν θετικότερες. Οι αξιολογήσεις των επιχειρήσεων για τις τρέχουσες συνολικές παραγγελίες και τις τρέχουσες παραγγελίες για εξαγωγές σημείωσαν βελτίωση συγκριτικά με τον περασμένο μήνα. Οι αξιολογήσεις των αποθεμάτων τελικών προϊόντων διαμορφώθηκαν σε χαμηλότερο επίπεδο απ' ό,τι τον Μάιο, αποτυπώνοντας τάσεις μείωσης και ευνοώντας το κλίμα. Τον Ιούνιο οι εκτιμήσεις των επιχειρήσεων για την παραγωγή και την απασχόληση του επόμενου τριμήνου αναθεωρήθηκαν προς τα πάνω. Οι προσδοκίες για τις τιμές πώλησης δεν κατέγραψαν ουσιαστική αλλαγή συγκριτικά με τον Μάιο.

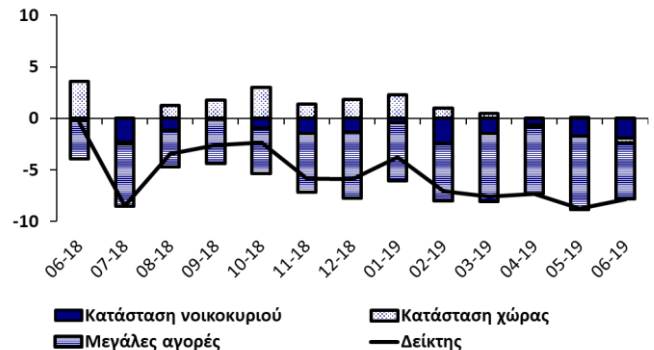
Διάγραμμα 6: Δείκτης Επιχειρηματικού Κλίματος – Μεταποίηση (συνεισφορά τρέχουσας κατάστασης και προσδοκιών)



Το κλίμα ανάμεσα στους **καταναλωτές** τον Ιούνιο σημείωσε οριακή βελτίωση συγκριτικά με τον Μάιο

(Διάγραμμα 7, Πίνακας 1). Τον Μάιο οι αξιολογήσεις των καταναλωτών για την οικονομική κατάσταση των νοικοκυριών τους κατά τους τελευταίους 12 μήνες δεν μεταβλήθηκαν σημαντικά από τα αρνητικά επίπεδα Μαΐου. Οι αξιολογήσεις των καταναλωτών για τη γενική οικονομική κατάσταση στην Κύπρο τους τελευταίους 12 μήνες, καθώς και οι προσδοκίες τους για τη μελλοντική οικονομική κατάσταση των νοικοκυριών τους και της Κύπρου γενικότερα, σημείωσαν υποχώρηση. Οι εκτιμήσεις των καταναλωτών για τις μελλοντικές συνθήκες στην αγορά εργασίας ήταν πιο συγκρατημένες συγκριτικά με τον περασμένο μήνα, αν και το ποσοστό αυτών που αναμένει μείωση στον αριθμό των ανέργων συνεχίζει να επικρατεί.

Διάγραμμα 7: Δείκτης Οικονομικού Κλίματος – Καταναλωτές (συνεισφορά συστασών)



Τον Ιούνιο οι απαντήσεις των καταναλωτών για τις τιμές τους τελευταίους 12 μήνες παρέμειναν θετικές, παρά τη μικρή υποχώρηση σε σχέση με τα επίπεδα Μαΐου, αντικατοπτρίζοντας αυξήσεις τιμών. Οι προσδοκίες των καταναλωτών για τις τιμές τους επόμενους 12 μήνες αναθεωρήθηκαν ελαφρώς προς τα πάνω. Τον Ιούνιο οι αξιολογήσεις των καταναλωτών για την καταλληλότητα της τρέχουσας περιόδου για μεγάλες αγορές ήταν περισσότερο αρνητικές. Ωστόσο, οι καταναλωτές εμφανίζονται λιγότερο συγκρατημένοι απ' ό,τι τον Μάιο σε σχέση με μελλοντικές δαπάνες για μεγάλες αγορές. Τον Ιούνιο οι απαντήσεις των καταναλωτών για την καταλληλότητα της τρέχουσας περιόδου για αποταμίευση καταγράφηκαν ελαφρώς αρνητικότερες συγκριτικά με τον προηγούμενο μήνα, ενώ οι προθέσεις τους για αποταμίευση σημείωσαν μικρή βελτίωση, αν και παραμένουν σε αρκετά αρνητικά επίπεδα.

Συμπερασματικά, ο ΔΟΣ για την Κύπρο τον Ιούνιο 2019 μειώθηκε κατά 1,9 μονάδες σε σχέση με τον Μάιο 2019. Η μείωση οφείλεται στην επιδείνωση του κλίματος στις υπηρεσίες και στις κατασκευές, ως αποτέλεσμα επιδείνωσης της τρέχουσας κατάστασης και προς τα κάτω αναθεώρησης των προσδοκιών. Το επιχειρηματικό κλίμα στο λιανικό εμπόριο και στη μεταποίηση κατέγραψε βελτίωση. Το καταναλωτικό κλίμα καλυτέρευσε οριακά.

Πίνακας 1: Δείκτες και διαφορά μεταξύ ποσοστού θετικών και ποσοστού αρνητικών απαντήσεων ανά ερώτηση¹

Μήνας	2018							2019					
	6	7	8	9	10	11	12	1	2	3	4	5	6
ΔΕΙΚΤΗΣ ΟΙΚΟΝΟΜΙΚΗΣ ΣΥΓΚΥΡΙΑΣ (ΚΟΕ)	107.1	109.2	109.7	112.9	110.7	112.9	116.2	112.4	112.3	110.3	112.7	111.4	109.5
ΥΠΗΡΕΣΙΕΣ													
Επιχειρηματικό Κλίμα - Δείκτης ²	16	25	23	32	26	35	44	33	36	28	34	31	24
Οικονομική κατάσταση επιχείρησής τους τελευταίους 3 μήνες ³	11	13	11	16	14	27	40	29	37	30	32	27	17
Ζήτηση τους τελευταίους 3 μήνες ³	22	33	26	29	23	42	49	35	42	26	35	35	28
Αναμενόμενη ζήτηση τους επόμενους 3 μήνες ³	16	29	33	50	39	36	43	34	29	27	37	30	28
Απασχόληση τους τελευταίους 3 μήνες	-2	-6	0	-11	2	10	13	13	2	8	10	-2	6
Αναμενόμενη απασχόληση τους επόμενους 3 μήνες	5	6	11	10	6	21	24	18	6	5	13	-3	15
Αναμενόμενες τιμές πώλησης τους επόμενους 3 μήνες	-10	-1	-3	-7	3	5	8	10	7	5	-1	1	3
ΛΙΑΝΙΚΟ ΕΜΠΟΡΙΟ													
Επιχειρηματικό Κλίμα - Δείκτης ²	6	5	10	0	2	5	2	1	0	1	1	0	2
Πωλήσεις τους τελευταίους 3 μήνες ³	1	3	6	-3	3	-1	-4	-6	-11	-9	-9	-15	-10
Τρέχοντα αποθέματα ³	1	4	-3	1	11	2	5	0	-4	-2	-2	3	-2
Αναμενόμενες πωλήσεις τους επόμενους 3 μήνες ³	17	14	20	6	16	19	13	8	6	9	10	19	15
Αναμενόμενες παραγγελίες σε προμηθευτές τους επόμενους 3 μήνες	10	8	12	-4	7	9	13	-4	3	7	9	8	8
Αναμενόμενη απασχόληση τους επόμενους 3 μήνες	0	1	0	0	1	0	0	2	0	-3	-1	0	-1
Αναμενόμενες τιμές πώλησης τους επόμενους 3 μήνες	3	4	8	4	7	2	4	6	8	2	6	4	6
ΚΑΤΑΣΚΕΥΕΣ													
Επιχειρηματικό Κλίμα - Δείκτης ²	-15	-11	-11	-11	-8	-13	-11	-11	-11	-9	-10	1	-4
Οικοδομική δραστηριότητα τους τελευταίους 3 μήνες	-3	3	10	16	9	3	6	11	18	13	12	17	15
Υπό εξέλιξη έργα (current overall order books) ³	-34	-37	-33	-34	-26	-35	-30	-27	-34	-29	-28	-14	-18
Αναμενόμενη απασχόληση τους επόμενους 3 μήνες ³	5	16	12	12	11	9	7	5	12	11	9	16	10
Αναμενόμενες τιμές πώλησης τους επόμενους 3 μήνες	15	11	14	24	11	5	15	8	19	17	21	19	18
ΜΕΤΑΠΟΙΗΣΗ													
Επιχειρηματικό Κλίμα - Δείκτης ²	-3	1	3	11	10	5	12	5	-1	3	5	3	9
Παραγωγή τους τελευταίους 3 μήνες	10	8	4	10	18	4	22	12	4	7	9	1	7
Τρέχουσες συνολικές παραγγελίες ³	-28	-28	-17	-11	-18	-19	-20	-27	-26	-26	-20	-22	-19
Τρέχουσες παραγγελίες για εξαγωγές	-36	-7	0	-18	-11	-17	-20	-20	-29	-23	-33	-25	4
Τρέχοντα αποθέματα τελικών προϊόντων ³	-15	-14	-6	-16	-13	-12	-17	-18	-3	-18	-13	-9	-15
Αναμενόμενη παραγωγή τους επόμενους 3 μήνες ³	3	16	21	27	36	23	39	23	19	17	22	23	30
Αναμενόμενη απασχόληση τους επόμενους 3 μήνες ⁴	2	3	3	2	5	0	2	2	2	2	2	0	2
Αναμενόμενες τιμές πώλησης τους επόμενους 3 μήνες	5	-5	1	6	0	7	3	-2	2	6	1	3	4
ΚΑΤΑΝΑΛΩΤΕΣ													
Δείκτης ²	0	-9	-3	-3	-2	-6	-6	-4	-7	-8	-7	-9	-8
Οικονομική κατάσταση νοικοκυριού τους τελευταίους 12 μήνες ³	-5	-9	-7	-5	-5	-5	-8	-6	-10	-6	-4	-7	-6
Αναμενόμενη οικονομική κατάσταση νοικοκυριού τους επόμενους 12 μήνες ³	4	0	2	4	2	-1	2	4	0	1	2	1	-2
Οικονομική κατάσταση στην Κύπρο τους τελευταίους 12 μήνες	17	0	6	4	10	5	4	10	5	4	4	5	-1
Αναμενόμενη οικονομική κατάσταση στην Κύπρο τους επόμενους 12 μήνες ³	14	-1	5	7	12	5	7	9	4	2	-1	0	-2
Τιμές καταναλωτικών αγαθών τους τελευταίους 12 μήνες	-3	-2	-2	3	5	17	12	7	8	13	15	15	13
Αναμενόμενες τιμές καταναλωτικών αγαθών τους επόμενους 12 μήνες	3	-2	0	-2	-2	7	2	-1	4	0	8	2	5
Αναμενόμενη ανεργία στην Κύπρο τους επόμενους 12 μήνες ⁴	-9	-3	-7	-5	-8	-8	-8	-13	-8	-11	-11	-13	-4
Καταλληλότητα τρέχουσας χρονικής στιγμής για μεγάλες αγορές	-15	-20	-11	-7	-9	-26	-17	-18	-21	-11	-17	-14	-24
Δαπάνες για μεγάλες αγορές τους επόμενους 12 μήνες ³	-15	-24	-14	-17	-18	-23	-26	-23	-22	-27	-26	-29	-22
Καταλληλότητα τρέχουσας χρονικής στιγμής για αποταμίευση	-14	-27	-24	-19	-19	-31	-28	-27	-29	-29	-28	-31	-33
Πιθανότητα αποταμίευσης τους επόμενους 12 μήνες	-38	-44	-41	-38	-43	-39	-42	-43	-48	-42	-37	-47	-44
Δήλωση-περιγραφή για την τρέχουσα κατάσταση του νοικοκυριού	12	9	7	15	11	7	12	10	9	12	12	10	13

Σημειώσεις:

¹ Οι θετικές απαντήσεις αναφέρονται σε αύξηση/βελτίωση/καταλληλότητα/πάνω από το κανονικό/μεγάλη πιθανότητα και οι αρνητικές στα αντίθετα. Τα στοιχεία είναι διορθωμένα από εποχιακές διακυμάνσεις (seasonally adjusted).

² Η κατασκευή του δείκτη περιγράφεται στο http://ec.europa.eu/economy_finance/db_indicators/surveys/documents/userguide_en.pdf και https://ec.europa.eu/info/files/reviced-consumer-confidence-indicator_en.

³ Οι απαντήσεις στη συγκεκριμένη ερώτηση περιλαμβάνονται στην κατασκευή του δείκτη για την κάθε έρευνα.

⁴ Ακολουθώντας εισήγηση της Ευρωπαϊκής Επιτροπής, οι απαντήσεις στη συγκεκριμένη ερώτηση δεν διορθώνονται για εποχιακές διακυμάνσεις (non-seasonally adjusted).

Το Κέντρο Οικονομικών Ερευνών (ΚΟΕ) του Πανεπιστημίου Κύπρου είναι ένας ανεξάρτητος, μη κερδοσκοπικός οργανισμός με στόχο την προαγωγή της επιστημονικής γνώσης στα οικονομικά, κυρίως σε θέματα που ενδιαφέρουν την Κύπρο.

Κέντρο Οικονομικών Ερευνών

Πανεπιστήμιο Κύπρου

Τ.Θ. 20537, 1678 Λευκωσία, ΚΥΠΡΟΣ

Τηλέφωνο: 22893660, Τηλεομοιότυπο: 22895027

Ηλεκτρονική Διεύθυνση: erc@ucy.ac.cy

Ιστοσελίδα: www.erc.ucy.ac.cy

Το δελτίο δημοσιεύει αποτελέσματα από τις Έρευνες Οικονομικής Συγκυρίας που διεξάγονται στην Κύπρο και συντονίζονται από το ΚΟΕ ως μέρος του ευρωπαϊκού προγράμματος *Joint Harmonised European Union Programme of Business and Consumer Surveys*. Το δελτίο εκφράζει απόψεις των συγγραφέων* μόνο και η Ευρωπαϊκή Επιτροπή δεν φέρει ευθύνη για οποιαδήποτε χρήση του περιεχομένου.

* Χριστιάνα Αναξαγόρου (email: anaxagorou.christiana@ucy.ac.cy)

* Νικολέττα Πασιουρτίδου (email: n.pashourtidou@ucy.ac.cy)

Επιτρέπεται η αναδημοσίευση, η αναπαραγωγή ή η μετάδοση, από οποιοδήποτε οπτικοακουστικό μέσο, όλου ή μέρους του δελτίου, με αναφορά στο παρόν δελτίο.