



Έρευνες Οικονομικής Συγκυρίας

ΠΑΝΕΠΙΣΤΗΜΙΟ ΚΥΠΡΟΥ

Αύγουστος 2016

Οι Έρευνες Οικονομικής Συγκυρίας στοχεύουν στην αποτύπωση των αντιλήψεων των επιχειρηματιών και καταναλωτών για την τρέχουσα οικονομική κατάσταση και των προσδοκιών τους για διάφορα οικονομικά μεγέθη. Τα στοιχεία συλλέγονται μηνιαία, βάσει εναρμονισμένων ερωτηματολογίων σε όλες τις χώρες της Ευρωπαϊκής Ένωσης (ΕΕ) και καλύπτουν τους τομείς των υπηρεσιών, του λιανικού εμπορίου, των κατασκευών, της μεταποίησης καθώς και καταναλωτές. Η χρησιμότητα αυτών των στοιχείων έγκειται στις προπορευόμενες πληροφορίες που περιέχουν για την εξέλιξη διαφόρων μακροοικονομικών μεγεθών. Τα στοιχεία παρουσιάζουν τη διαφορά του ποσοστού των ερωτηθέντων που απάντησαν θετικά από το ποσοστό αυτών που εκφράστηκαν αρνητικά. Οι έρευνες περιέχουν ερωτήσεις που αφορούν την τρέχουσα οικονομική κατάσταση των επιχειρήσεων και νοικοκυριών (Τρέχουσα Κατάσταση) και τις προσδοκίες τους για το προσεχές μέλλον (Προσδοκίες). Για κάθε τομέα υπολογίζεται ένας δείκτης που αντανακλά τη γενική αντίληψη στον συγκεκριμένο τομέα (Τρέχουσα Κατάσταση και Προσδοκίες). Για παρουσίαση της ευρύτερης οικονομικής κατάστασης στην Κύπρο δημοσιεύεται ο Δείκτης Οικονομικής Συγκυρίας (ΔΟΣ-ΚΟΕ) ο οποίος αποτελείται από σταθμισμένες απαντήσεις που αφορούν την τρέχουσα κατάσταση και τις προσδοκίες από όλους τους τομείς. Η στάθμιση του δείκτη λαμβάνει υπόψη τη συνεισφορά του κάθε τομέα στο ΑΕΠ της Κύπρου. Οι έρευνες διενεργούνται ανάμεσα σε ανώτερα στελέχη εταιρειών σε δείγμα το οποίο δίνει μεγαλύτερη βαρύτητα σε μεγαλύτερες επιχειρηματικές μονάδες. Η έρευνα καταναλωτών γίνεται με τη χρήση τυχαίου δείγματος. Οι έρευνες διεξάγονται μεταξύ της πρώτης και της τρίτης εβδομάδας του κάθε μήνα.

ΠΕΡΙΛΗΨΗ

Τον Αύγουστο 2016 το οικονομικό κλίμα παρουσίασε βελτίωση με τον Δείκτη Οικονομικής Συγκυρίας (ΔΟΣ) να αυξάνεται κατά 5,1 μονάδες σε σύγκριση με τον Ιούλιο 2016. Η αύξηση οφείλεται στη βελτίωση του κλίματος στους τομείς των υπηρεσιών, του λιανικού εμπορίου και της μεταποίησης, με ισχυρότερη την καλύτερευση του κλίματος στις υπηρεσίες.

Η μεγάλη άνοδος του κλίματος στις υπηρεσίες οφείλεται σε πιο αισιόδοξες εκτιμήσεις για τη ζήτηση των επιχειρήσεων το επόμενο τρίμηνο και σε θετικότερες αξιολογήσεις για την οικονομική τους κατάσταση και τη ζήτησή τους το τελευταίο τρίμηνο. Η βελτίωση του κλίματος στο λιανικό εμπόριο σχετίζεται κυρίως με λιγότερο αρνητικές απαντήσεις αναφορικά με τις πωλήσεις των επιχειρήσεων το τελευταίο τρίμηνο καθώς και με προσδοκίες για αυξημένες πωλήσεις κατά τους επόμενους τρεις μήνες. Στη μεταποίηση, η καλύτερευση του κλίματος προέρχεται κυρίως από λιγότερο απαισιόδοξες απαντήσεις σχετικά με τις τρέχουσες παραγγελίες και εκτιμήσεις για αυξημένη παραγωγή το επόμενο τρίμηνο.

Το κλίμα στις κατασκευές σημείωσε επιδείνωση λόγω αρνητικότερων απαντήσεων για τα υπό εξέλιξη έργα και την απασχόληση το επόμενο τρίμηνο.

Η καλύτερευση του κλίματος ανάμεσα στους καταναλωτές ήταν οριακή καθώς οι βελτιωμένες εκτιμήσεις για την οικονομική κατάσταση (νοικοκυριών, Κύπρου, αγορά εργασίας) αντισταθμίστηκαν από αρνητικότερη στάση προς την αποταμίευση.

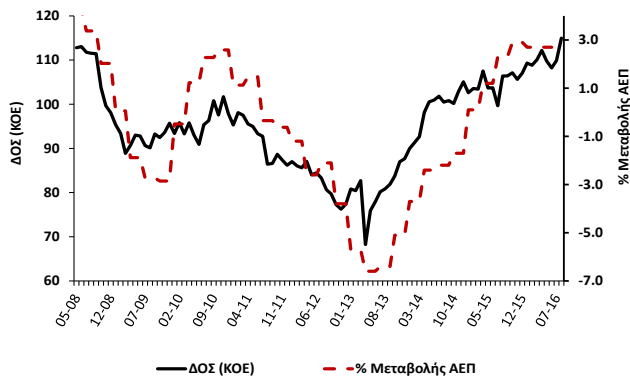
Η καταγραφή του οικονομικού κλίματος στην Κύπρο διεξάγεται μέσω της συμμετοχής του Κέντρου Οικονομικών Ερευνών του Πανεπιστημίου Κύπρου (ΚΟΕ), σε συνεργασία με την εταιρεία RAI Consultants Ltd, στο ευρωπαϊκό πρόγραμμα Joint Harmonised European Union Programme for Business and Consumer Surveys. Το έργο συγχρηματοδοτείται από την Ευρωπαϊκή Επιτροπή και το Υπουργείο Οικονομικών.

ΚΕΝΤΡΟ ΟΙΚΟΝΟΜΙΚΩΝ ΕΡΕΥΝΩΝ



Τον Αύγουστο 2016 ο Δείκτης Οικονομικής Συγκυρίας (ΔΟΣ) για την Κύπρο αυξήθηκε κατά 5,1 μονάδες σε σύγκριση με τον Ιούλιο 2016.¹ Η τιμή του ΔΟΣ που καταγράφηκε τον Αύγουστο είναι η ψηλότερη των τελευταίων 8½ ετών. Γενικότερα, ο ΔΟΣ τους τελευταίους μήνες βρίσκεται σταθερά πάνω από τον μακροχρόνιο μέσο όρο του (100 μονάδες), διαγράφοντας ευνοϊκές οικονομικές προοπτικές τα επόμενα τρίμηνα.²

Διάγραμμα 1: Δείκτης Οικονομικής Συγκυρίας (ΚΟΕ) και ρυθμός μεταβολής ΑΕΠ



Η αύξηση του ΔΟΣ τον Αύγουστο οφείλεται στην καλύτερευση του επιχειρηματικού κλίματος στις υπηρεσίες, το λιανικό εμπόριο και τη μεταποίηση (Διάγραμμα 2).

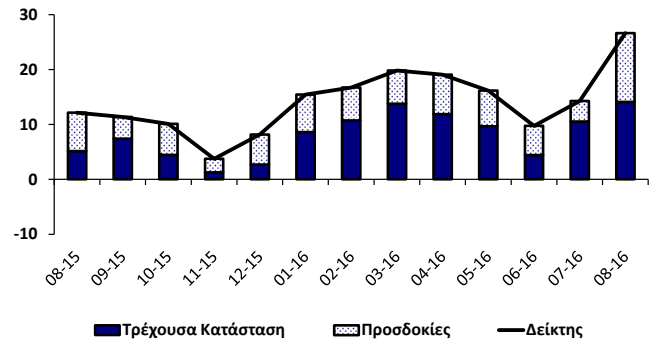
Διάγραμμα 2: Αλλαγή ΔΟΣ και οι συνιστώσες της



Στον τομέα των **υπηρεσιών** το επιχειρηματικό κλίμα καλύτερευσε λόγω βελτίωσης της τρέχουσας κατάστασης και των προσδοκιών (Διάγραμμα 3). Συγκριτικά με τον Ιούλιο, περισσότερες επιχειρήσεις αξιολόγησαν θετικά την οικονομική κατάσταση και τη ζήτηση της επιχειρήσής τους το τελευταίο τρίμηνο και παράλληλα οι απαντήσεις τους για τον κύκλο εργασιών τους επόμενους τρεις μήνες ήταν σαφώς πιο αισιόδοξες. Τον Αύγουστο, οι αξιολογήσεις των επιχειρήσεων για την απασχόλησή τους το τελευταίο τρίμηνο επιδεινώθηκαν οριακά σε σχέση με

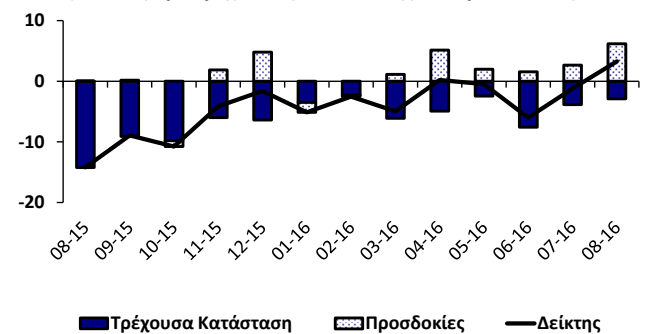
τον περασμένο μήνα, αν και οι περισσότερες επιχειρήσεις δήλωσαν ότι το προσωπικό τους έχει αυξηθεί. Ταυτόχρονα, οι επιχειρήσεις τον Αύγουστο αναθεώρησαν οριακά προς τα κάτω τις προσδοκίες τους για τον αριθμό των εργαζομένων τους το επόμενο τρίμηνο. Τον Αύγουστο, ελαφρώς λιγότερες επιχειρήσεις δήλωσαν ότι σχεδιάζουν αυξήσεις στις τιμές των υπηρεσιών τους κατά τους επόμενους τρεις μήνες (Πίνακας 1).

Διάγραμμα 3: Δείκτης Επιχειρηματικού Κλίματος – Υπηρεσίες (συνεισφορά τρέχουσας κατάστασης και προσδοκιών)



Στο **λιανικό εμπόριο** το επιχειρηματικό κλίμα βελτιώθηκε λόγω καλύτερευσης της τρέχουσας κατάστασης και των προσδοκιών (Διάγραμμα 4). Σε σύγκριση με τον Ιούλιο, πολύ λιγότερες επιχειρήσεις παρατήρησαν μείωση στις πωλήσεις τους τελευταίους τρεις μήνες. Τον Αύγουστο περισσότερες επιχειρήσεις αξιολογούν τα τρέχοντα αποθέματά τους ως αυξημένα, όμως, οι εκτιμήσεις τους για τις αναμενόμενες πωλήσεις και τις αναμενόμενες παραγγελίες σε προμηθευτές τους επόμενους τρεις μήνες παρουσίασαν σημαντική βελτίωση. Οι προσδοκίες των επιχειρήσεων για την απασχόληση του επόμενου τριμήνου παραμένουν αμετάβλητες από τον Απρίλιο 2016. Τον Αύγουστο, περισσότερες επιχειρήσεις από ό,τι τον Ιούλιο δήλωσαν ότι σχεδιάζουν αυξήσεις στις τιμές πώλησης τους επόμενους τρεις μήνες (Πίνακας 1).

Διάγραμμα 4: Δείκτης Επιχειρηματικού Κλίματος – Λιανικό Εμπόριο (συνεισφορά τρέχουσας κατάστασης και προσδοκιών)



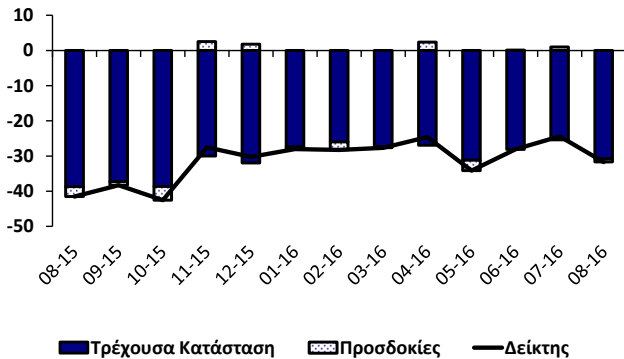
Στον τομέα των **κατασκευών** το επιχειρηματικό κλίμα επιδεινώθηκε λόγω χειροτέρευσης της τρέχουσας κατάστασης και των προσδοκιών (Διάγραμμα 5). Σε σχέση με τον Ιούλιο, οι αξιολογήσεις για τη δραστηριότητα των επιχειρήσεων το τελευταίο τρίμηνο

¹ Τα στοιχεία για τον ΔΟΣ (ΚΟΕ) έχουν αναθεωρηθεί λόγω αναπροσαρμογής των μακροχρόνιων τιμών του μέσου όρου και τυπικής απόκλισης που χρησιμοποιούνται στην κατασκευή του Δείκτη.

² Ο ρυθμός μεταβολής του ΑΕΠ (σταθερές τιμές 2005) υπολογίζεται σε σύγκριση με το αντίστοιχο τρίμηνο του προηγούμενου χρόνου (πηγή: "Α.Ε.Π. ΣΕ ΣΤΑΘΕΡΕΣ ΤΙΜΕΣ (Προκαταρκτική Εκτίμηση), 2ο ΤΡΙΜΗΝΟ 2016", Στατιστική Υπηρεσία 12/08/16).

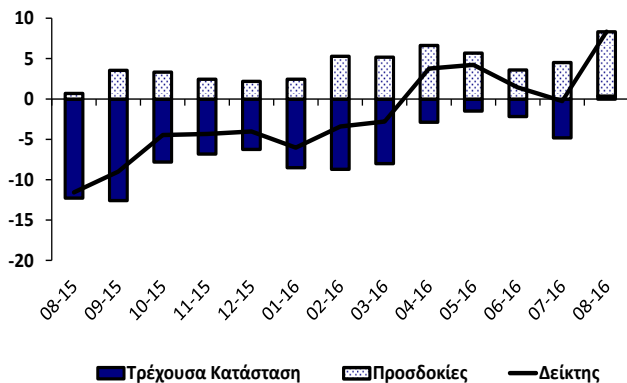
καταγράφηκαν οριακά πιο αισιόδοξες, ενώ ταυτόχρονα, οι απαντήσεις τους αναφορικά με τα υπό εξέλιξη έργα (current overall order books) ήταν πιο αρνητικές. Συγκριτικά με τον περασμένο μήνα, ελαφρώς περισσότερες επιχειρήσεις δήλωσαν ότι σχεδιάζουν μείωση του αριθμού των εργαζομένων και ταυτόχρονα, περισσότερες απάντησαν ότι σχεδιάζουν αυξήσεις στις τιμές πώλησης το επόμενο τρίμηνο (Πίνακας 1).

Διάγραμμα 5: Δείκτης Επιχειρηματικού Κλίματος – Κατασκευές (συνεισφορά τρέχουσας κατάστασης και προσδοκιών)



Στη **μεταποίηση** το επιχειρηματικό κλίμα παρουσίασε βελτίωση λόγω καλύτερευσης της τρέχουσας κατάστασης και των προσδοκιών (Διάγραμμα 6). Τον Αύγουστο, οι αξιολογήσεις των επιχειρήσεων για την παραγωγή τους τελευταίους τρεις μήνες επιδεινώθηκαν, ενώ οι απαντήσεις τους για τις τρέχουσες συνολικές παραγγελίες και τις τρέχουσες παραγγελίες για εξαγωγές καταγράφηκαν πιο αισιόδοξες. Τον Αύγουστο περισσότερες επιχειρήσεις δήλωσαν ότι τα τρέχοντα αποθέματά τους είναι κάτω από το κανονικό για την εποχή. Συγκριτικά με τον περασμένο μήνα, οι εκτιμήσεις των επιχειρήσεων για την παραγωγή το επόμενο τρίμηνο σημείωσαν βελτίωση, ενώ οι απαντήσεις τους για την αναμενόμενη απασχόληση καταγράφηκαν ελαφρώς πιο απαισιόδοξες. Τον Αύγουστο ενισχύονται τάσεις για αυξήσεις τιμών (Πίνακας 1).

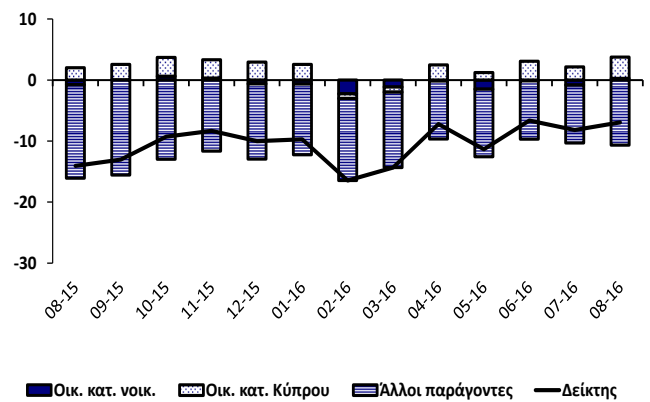
Διάγραμμα 6: Δείκτης Επιχειρηματικού Κλίματος – Μεταποίηση (συνεισφορά τρέχουσας κατάστασης και προσδοκιών)



Το κλίμα ανάμεσα στους **καταναλωτές** τον Αύγουστο κατέγραψε οριακή επιδείνωση συγκριτικά με τον Ιούλιο. Τον Αύγουστο, οι απαντήσεις των καταναλωτών για την

οικονομική κατάσταση των νοικοκυριών τους και της Κύπρου τους τελευταίους 12 μήνες ήταν πιο αισιόδοξες. Βελτίωση συγκριτικά με τον Ιούλιο κατέγραψαν και οι εκτιμήσεις των καταναλωτών για την οικονομική κατάσταση των νοικοκυριών τους και της Κύπρου τους επόμενους 12 μήνες. Τον Αύγουστο οι καταναλωτές εμφανίζονται περισσότερο αισιόδοξοι, συγκριτικά με τον Ιούλιο, για τις συνθήκες στην αγορά εργασίας τους επόμενους 12 μήνες, αφού το ποσοστό των ερωτηθέντων που αναμένει περαιτέρω αύξηση στον αριθμό των ανέργων τους επόμενους 12 μήνες σημείωσε μείωση. (Διάγραμμα 7, Πίνακας 1).

Διάγραμμα 7: Δείκτης Προσδοκιών – Καταναλωτές (συνεισφορά οικονομικής κατάστασης και άλλων παραγόντων)



Συγκριτικά με τον Ιούλιο λιγότεροι καταναλωτές παρατήρησαν σταθερές/μειωμένες τιμές τους τελευταίους 12 μήνες, όμως, περισσότεροι αναμένουν ότι οι τιμές τους επόμενους 12 μήνες θα παραμείνουν σταθερές/μειωθούν. Τον Αύγουστο λιγότεροι καταναλωτές αξιολογούν την τρέχουσα περίοδο ως ακατάλληλη για μεγάλες αγορές, ωστόσο λιγότεροι προτίθενται να ξοδέψουν περισσότερα για τέτοιες αγορές τους επόμενους 12 μήνες. Τον Αύγουστο οι αξιολογήσεις των καταναλωτών αναφορικά με την καταλληλότητα της τρέχουσας περιόδου για αποταμίευση παραμένουν στα αρνητικά επίπεδα του Ιουλίου, και, παράλληλα, λιγότεροι καταναλωτές απ' ό,τι τον περασμένο μήνα χαρακτηρίζουν πιθανό το ενδεχόμενο αποταμίευσης τους επόμενους 12 μήνες.

Συμπερασματικά, ο ΔΟΣ για την Κύπρο τον Αύγουστο 2016 αυξήθηκε κατά 5,1 μονάδες σε σχέση με τον Ιούλιο 2016. Η αύξηση οφείλεται στη βελτίωση του οικονομικού κλίματος στους τομείς των υπηρεσιών, του λιανικού εμπορίου και της μεταποίησης λόγω καλύτερευσης τόσο της τρέχουσας κατάστασης όσο και των προσδοκιών. Αντίθετα, το οικονομικό κλίμα στις κατασκευές διαμορφώθηκε περισσότερο αρνητικό συγκριτικά με τον Ιούλιο. Η βελτίωση του κλίματος ανάμεσα στους καταναλωτές ήταν οριακή χωρίς ουσιαστική συμβολή στην άνοδο του ΔΟΣ.

Πίνακας 1: Διαφορά μεταξύ ποσοστού θετικών και ποσοστού αρνητικών απαντήσεων¹

Μήνας	2015					2016							
	8	9	10	11	12	1	2	3	4	5	6	7	8
ΔΕΙΚΤΗΣ ΟΙΚΟΝΟΜΙΚΗΣ ΣΥΓΚΥΡΙΑΣ (ΚΟΕ)	106.4	106.4	107.1	105.6	107.1	109.3	108.8	110.1	112.2	109.8	108.2	109.9	115.0
ΥΠΗΡΕΣΙΣ													
Επιχειρηματικό Κλίμα - Δείκτης ²	12	11	10	4	8	15	17	20	19	16	10	14	27
Οικονομική κατάσταση επιχείρησης τους τελευταίους 3 μήνες ³	9	10	7	1	5	13	17	21	20	14	5	16	23
Ζήτηση τους τελευταίους 3 μήνες ³	7	12	7	3	3	13	16	20	16	15	8	16	20
Αναμενόμενη ζήτηση τους επόμενους 3 μήνες ³	21	12	17	7	17	21	18	18	22	20	16	11	38
Απασχόληση τους τελευταίους 3 μήνες	11	8	-2	-3	1	5	4	10	3	4	3	5	3
Αναμενόμενη απασχόληση τους επόμενους 3 μήνες	6	-5	4	1	1	9	3	3	1	5	-1	2	-1
Αναμενόμενες τιμές πώλησης τους επόμενους 3 μήνες	-9	-10	-9	2	-7	-5	1	-2	7	-4	-5	2	1
ΛΙΑΝΙΚΟ ΕΜΠΟΡΙΟ													
Επιχειρηματικό Κλίμα - Δείκτης ²	-14	-9	-11	-4	-2	-5	-3	-5	0	0	-6	-1	3
Πωλήσεις τους τελευταίους 3 μήνες ³	-34	-29	-32	-19	-20	-15	-17	-24	-19	-8	-19	-16	-3
Τρέχοντα αποθέματα ³	9	-1	-3	-1	-1	-4	-10	-5	-4	0	4	-4	6
Αναμενόμενες πωλήσεις τους επόμενους 3 μήνες ³	0	1	-3	6	14	-5	-1	3	15	6	5	8	19
Αναμενόμενες παραγγελίες σε προμηθευτές τους επόμενους 3 μήνες	-20	-12	-15	-11	-4	-13	-20	-16	-1	-8	-7	-10	1
Αναμενόμενη απασχόληση τους επόμενους 3 μήνες	-1	-1	-3	-1	-1	0	-2	-4	-1	-1	-1	-1	-1
Αναμενόμενες τιμές πώλησης τους επόμενους 3 μήνες	-3	0	0	2	-6	-11	-3	-9	7	2	4	0	3
ΚΑΤΑΣΚΕΥΕΣ													
Επιχειρηματικό Κλίμα - Δείκτης ²	-42	-38	-43	-28	-30	-28	-28	-28	-25	-34	-28	-24	-32
Οικοδομική δραστηριότητα τους τελευταίους 3 μήνες	-33	-28	-3	-8	3	-13	1	7	1	0	6	2	3
Υπό εξέλιξη έργα (current overall order books) ³	-77	-75	-77	-60	-64	-55	-52	-55	-54	-62	-56	-51	-62
Αναμενόμενη απασχόληση τους επόμενους 3 μήνες ³	-6	-2	-8	5	4	-1	-5	-1	5	-6	0	2	-2
Αναμενόμενες τιμές πώλησης τους επόμενους 3 μήνες	-27	-33	-19	-17	-9	-1	-16	-8	-4	-2	-10	-5	0
ΜΕΤΑΠΟΙΗΣΗ													
Επιχειρηματικό Κλίμα - Δείκτης ²	-12	-9	-4	-4	-4	-6	-3	-3	4	4	1	0	8
Παραγωγή τους τελευταίους 3 μήνες	-14	6	11	1	-8	-8	-7	9	8	7	14	12	6
Τρέχουσες συνολικές παραγγελίες ³	-56	-46	-40	-39	-33	-39	-48	-43	-34	-29	-29	-33	-25
Τρέχουσες παραγγελίες για εξαγωγές	-30	-36	-19	-27	-31	-30	-47	-28	11	-3	-38	-31	5
Τρέχοντα αποθέματα τελικών προϊόντων ³	-19	-8	-17	-19	-15	-13	-22	-19	-26	-25	-23	-19	-26
Αναμενόμενη παραγωγή τους επόμενους 3 μήνες ³	2	11	10	7	7	7	16	16	20	17	11	14	24
Αναμενόμενη απασχόληση τους επόμενους 3 μήνες ⁴	0	-1	-2	0	3	1	4	-2	0	1	1	1	-1
Αναμενόμενες τιμές πώλησης τους επόμενους 3 μήνες	2	-3	2	-2	-4	-6	-3	-3	5	4	-3	-2	5
ΚΑΤΑΝΑΛΩΤΕΣ													
Δείκτης ²	-14	-13	-9	-8	-10	-10	-16	-14	-7	-11	-7	-8	-7
Οικονομική κατάσταση νοικοκυριού τους τελευταίους 12 μήνες	-26	-23	-24	-22	-23	-18	-20	-19	-20	-17	-16	-14	-13
Αναμενόμενη οικονομική κατάσταση νοικοκυριού τους επόμενους 12 μήνες ³	-3	0	3	1	-3	-3	-9	-5	-1	-6	-1	-3	1
Οικονομική κατάσταση στην Κύπρο τους τελευταίους 12 μήνες	-20	-12	-9	-11	-15	-8	-14	-11	-1	-3	-1	-2	5
Αναμενόμενη οικονομική κατάσταση στην Κύπρο τους επόμενους 12 μήνες ³	8	10	12	12	12	10	-3	-3	10	5	12	9	14
Τιμές καταναλωτικών αγαθών τους τελευταίους 12 μήνες	-11	-15	-18	-23	-14	-26	-28	-36	-25	-23	-19	-10	-7
Αναμενόμενες τιμές καταναλωτικών αγαθών τους επόμενους 12 μήνες	-18	-22	-18	-20	-20	-28	-28	-31	-14	-13	-7	-9	-17
Αναμενόμενη ανεργία στην Κύπρο τους επόμενους 12 μήνες ^{3,4}	13	11	6	-3	3	-1	3	-3	-7	-7	-10	-3	-6
Καταλληλότητα τρέχουσας χρονικής στιγμής για μεγάλες αγορές	-35	-38	-41	-31	-36	-31	-30	-36	-27	-36	-32	-33	-28
Δαπάνες για μεγάλες αγορές τους επόμενους 12 μήνες	-43	-39	-41	-37	-40	-35	-44	-37	-30	-37	-36	-34	-38
Καταλληλότητα τρέχουσας χρονικής στιγμής για αποταμίευση	-19	-25	-22	-24	-25	-21	-25	-30	-17	-23	-17	-19	-19
Πιθανότητα αποταμίευσης τους επόμενους 12 μήνες ³	-48	-51	-46	-50	-47	-48	-51	-52	-45	-51	-48	-41	-49
Δήλωση-περιγραφή για την τρέχουσα κατάσταση του νοικοκυριού	4	1	1	2	2	3	6	1	4	3	5	8	6

Σημειώσεις:

¹ Οι θετικές απαντήσεις αναφέρονται σε αύξηση/βελτίωση/καταλληλότητα/πάνω από το κανονικό/μεγάλη πιθανότητα και οι αρνητικές στα αντίθετα. Τα στοιχεία είναι διορθωμένα από εποχιακές διακυμάνσεις (seasonally adjusted).

² Η κατασκευή του δείκτη περιγράφεται στο http://ec.europa.eu/economy_finance/db_indicators/surveys/documents/userguide_en.pdf

³ Οι απαντήσεις στη συγκεκριμένη ερώτηση περιλαμβάνονται στην κατασκευή του δείκτη για την κάθε έρευνα.

⁴ Ακολουθώντας εισήγηση της Ευρωπαϊκής Επιτροπής, οι απαντήσεις στη συγκεκριμένη ερώτηση δεν διορθώνονται για εποχιακές διακυμάνσεις (non-seasonally adjusted).

Το Κέντρο Οικονομικών Ερευνών (ΚΟΕ) του Πανεπιστημίου Κύπρου είναι ένας ανεξάρτητος, μη κερδοσκοπικός οργανισμός με στόχο την προαγωγή της επιστημονικής γνώσης στα οικονομικά, κυρίως σε θέματα που ενδιαφέρουν την Κύπρο.

Το δελτίο δημοσιεύει αποτελέσματα από τις Έρευνες Οικονομικής Συγκυρίας που διεξάγονται στην Κύπρο ως μέρος του ευρωπαϊκού προγράμματος *Joint Harmonised European Union Programme for Business and Consumer Surveys*. Το δελτίο εκφράζει απόψεις των συγγραφέων μόνο και η Ευρωπαϊκή Επιτροπή δεν φέρει ευθύνη για οποιαδήποτε χρήση του περιεχομένου.

Διευθυντής: Καθ. Πάνος Πασιαρδής

Συντονιστής Έρευνας: Νικολέττα Πασιουρτίδου

Ερευνητές: Χαράλαμπος Καραγιαννάκης

Χρίστος Παπαμιχαήλ

Αλέξανδρος Πολυκάρπου

Επιτρέπεται η αναδημοσίευση, η αναπαραγωγή ή η μετάδοση, από οποιοδήποτε οπτικοακουστικό μέσο, όλου ή μέρους του δελτίου, με αναφορά στο παρόν δελτίο.

Κέντρο Οικονομικών Ερευνών, Πανεπιστήμιο Κύπρου, Τ.Θ. 20537, 1678 Λευκωσία, ΚΥΠΡΟΣ

**Τηλέφωνο: 22893660, Τηλεομοιότυπο: 22895027, Ηλεκτρονική Διεύθυνση: erc@ucy.ac.cy,
Ιστοσελίδα: www.erc.ucy.ac.cy**