

Σεπτέμβριος 2016

Οι Έρευνες Οικονομικής Συγκυρίας στοχεύουν στην αποτύπωση των αντιλήψεων των επιχειρηματιών και καταναλωτών για την τρέχουσα οικονομική κατάσταση και των προσδοκιών τους για διάφορα οικονομικά μεγέθη. Τα στοιχεία συλλέγονται μηνιαία, βάσει εναρμονισμένων ερωτηματολογίων σε όλες τις χώρες της Ευρωπαϊκής Ένωσης (ΕΕ) και καλύπτουν τους τομείς των υπηρεσιών, του λιανικού εμπορίου, των κατασκευών, της μεταποίησης καθώς και καταναλωτές. Η χρησιμότητα αυτών των στοιχείων έγκειται στις προπορευόμενες πληροφορίες που περιέχουν για την εξέλιξη διαφόρων μακροοικονομικών μεγεθών. Τα στοιχεία παρουσιάζουν τη διαφορά του ποσοστού των ερωτηθέντων που απάντησαν θετικά από το ποσοστό αυτών που εκφράστηκαν αρνητικά. Οι έρευνες περιέχουν ερωτήσεις που αφορούν την τρέχουσα οικονομική κατάσταση των επιχειρήσεων και νοικοκυριών (Τρέχουσα Κατάσταση) και τις προσδοκίες τους για το προσεχές μέλλον (Προσδοκίες). Για κάθε τομέα υπολογίζεται ένας δείκτης που αντανακλά τη γενική αντίληψη στον συγκεκριμένο τομέα (Τρέχουσα Κατάσταση και Προσδοκίες). Για παρουσίαση της ευρύτερης οικονομικής κατάστασης στην Κύπρο δημοσιεύεται ο Δείκτης Οικονομικής Συγκυρίας (ΔΟΣ-ΚΟΕ) ο οποίος αποτελείται από σταθμισμένες απαντήσεις που αφορούν την τρέχουσα κατάσταση και τις προσδοκίες από όλους τους τομείς. Η στάθμιση του δείκτη λαμβάνει υπόψη τη συνεισφορά του κάθε τομέα στο ΑΕΠ της Κύπρου. Οι έρευνες διενεργούνται ανάμεσα σε ανώτερα στελέχη εταιρειών σε δείγμα το οποίο δίνει μεγαλύτερη βαρύτητα σε μεγαλύτερες επιχειρηματικές μονάδες. Η έρευνα καταναλωτών γίνεται με τη χρήση τυχαίου δείγματος. Οι έρευνες διεξάγονται μεταξύ της πρώτης και της τρίτης εβδομάδας του κάθε μήνα.

ΠΕΡΙΛΗΨΗ

Τον Σεπτέμβριο 2016 το οικονομικό κλίμα παρουσίασε επιδείνωση με τον Δείκτη Οικονομικής Συγκυρίας (ΔΟΣ) να μειώνεται κατά 3,2 μονάδες σε σύγκριση με τον Αύγουστο 2016. Η μείωση οφείλεται στη χειροτέρευση του επιχειρηματικού κλίματος στους τομείς των υπηρεσιών, του λιανικού εμπορίου και της μεταποίησης.

Η υποχώρηση του κλίματος στις υπηρεσίες οφείλεται στις αρνητικότερες αξιολογήσεις των επιχειρήσεων για την οικονομική τους κατάσταση το τελευταίο τρίμηνο και στην προς τα κάτω αναθεώρηση των προσδοκιών τους για τη ζήτηση το επόμενο τρίμηνο. Η επιδείνωση του κλίματος στο λιανικό εμπόριο σχετίζεται με πιο απαισιόδοξες απαντήσεις αναφορικά με τις πωλήσεις των επιχειρήσεων τους τελευταίους και τους επόμενους τρεις μήνες. Στη μεταποίηση, η χειροτέρευση του κλίματος προέρχεται κυρίως από πιο απαισιόδοξες απαντήσεις σχετικά με τις τρέχουσες παραγγελίες και τα τρέχοντα αποθέματα τελικών προϊόντων καθώς και από τις εκτιμήσεις για μειωμένη παραγωγή το επόμενο τρίμηνο.

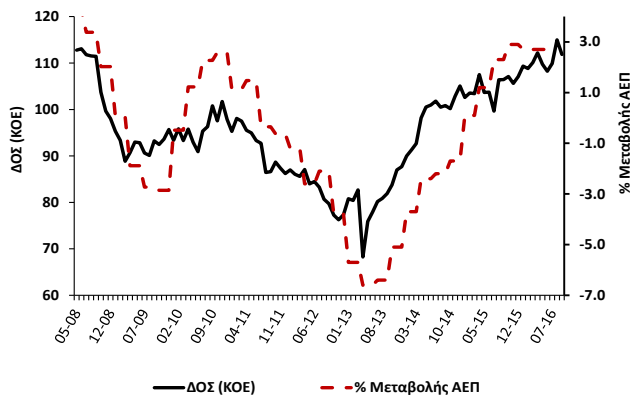
Το κλίμα στις κατασκευές καταγράφηκε λιγότερο αρνητικό λόγω πιο αισιόδοξων απαντήσεων για τα υπό εξέλιξη έργα και την απασχόληση το επόμενο τρίμηνο. Η οριακή βελτίωση του κλίματος ανάμεσα στους καταναλωτές προέρχεται κυρίως από τη θετικότερη στάση τους προς την αποταμίευση. Ωστόσο, το οικονομικό κλίμα στις κατασκευές και ανάμεσα στους καταναλωτές κυμαίνεται σε χαμηλότερα επίπεδα συγκριτικά με τους υπόλοιπους τομείς.

Η καταγραφή του οικονομικού κλίματος στην Κύπρο διεξάγεται μέσω της συμμετοχής του Κέντρου Οικονομικών Ερευνών του Πανεπιστημίου Κύπρου (ΚΟΕ), σε συνεργασία με την εταιρεία RAI Consultants Ltd, στο ευρωπαϊκό πρόγραμμα Joint Harmonised European Union Programme for Business and Consumer Surveys. Το έργο συγχρηματοδοτείται από την Ευρωπαϊκή Επιτροπή και το Υπουργείο Οικονομικών.



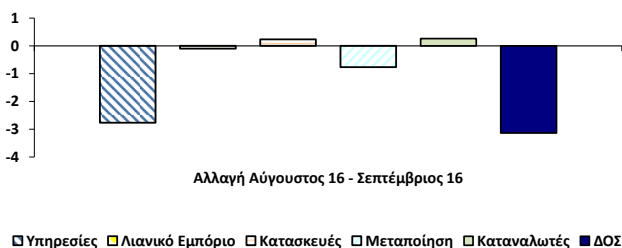
Τον Σεπτέμβριο 2016 ο Δείκτης Οικονομικής Συγκυρίας (ΔΟΣ) για την Κύπρο μειώθηκε κατά 3,2 μονάδες σε σύγκριση με τον Αύγουστο 2016 (Διάγραμμα 1).¹ Ωστόσο, ο ΔΟΣ τους τελευταίους μήνες κυμαίνεται σταθερά πάνω από τον μακροχρόνιο μέσο όρο του (100 μονάδες), διαγράφοντας συνέχιση της ανάκαμψης της οικονομικής δραστηριότητας τα επόμενα τρίμηνα.²

Διάγραμμα 1: Δείκτης Οικονομικής Συγκυρίας (ΚΟΕ) και ρυθμός μεταβολής ΑΕΠ



Η μείωση του ΔΟΣ τον Σεπτέμβριο οφείλεται σε επιδείνωση του κλίματος στις υπηρεσίες, τη μεταποίηση και το λιανικό εμπόριο (Διάγραμμα 2).

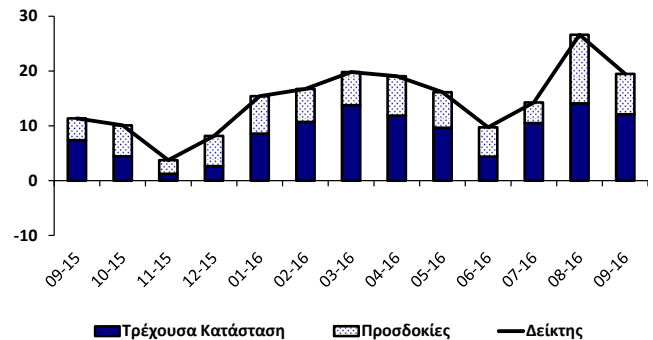
Διάγραμμα 2: Αλλαγή ΔΟΣ και οι συνιστώσες της



Στον τομέα των **υπηρεσιών** το επιχειρηματικό κλίμα χειροτέρευσε λόγω επιδείνωσης της τρέχουσας κατάστασης και των προσδοκιών (Διάγραμμα 3, Πίνακας 1). Συγκριτικά με τον Αύγουστο, οι απαντήσεις για την οικονομική κατάσταση της επιχείρησής τους το τελευταίο τρίμηνο καταγράφηκαν λιγότερο αισιόδοξες, και παράλληλα οι προσδοκίες τους για τη ζήτηση του επόμενου τριμήνου αναθεωρήθηκαν προς τα κάτω. Οι αξιολογήσεις των επιχειρήσεων για τη ζήτηση τους τελευταίους τρεις μήνες παρέμειναν στα θετικά επίπεδα του περασμένου μήνα. Τον Σεπτέμβριο, οι αξιολογήσεις

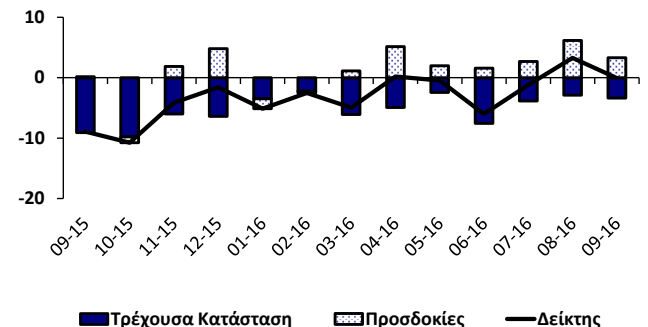
των επιχειρήσεων για την απασχόλησή τους το τελευταίο τρίμηνο ήταν οριακά πιο απαισιόδοξες σε σχέση με τον περασμένο μήνα, ενώ οι προσδοκίες τους για τον αριθμό των εργαζομένων τους το επόμενο τρίμηνο δεν σημείωσαν μεταβολή. Σε σύγκριση με τον περασμένο μήνα, περισσότερες επιχειρήσεις δήλωσαν ότι σχεδιάζουν μειώσεις στις τιμές των υπηρεσιών τους κατά τους επόμενους τρεις μήνες.

Διάγραμμα 3: Δείκτης Επιχειρηματικού Κλίματος – Υπηρεσίες (συνεισφορά τρέχουσας κατάστασης και προσδοκιών)



Στο **λιανικό εμπόριο** το επιχειρηματικό κλίμα χειροτέρευσε λόγω επιδείνωσης της τρέχουσας κατάστασης και των προσδοκιών (Διάγραμμα 4, Πίνακας 1). Συγκριτικά με τον Αύγουστο, περισσότερες επιχειρήσεις παρατήρησαν μείωση στις πωλήσεις τους τελευταίους τρεις μήνες, ενώ λιγότερες ήταν αυτές που αξιολόγησαν τα τρέχοντα αποθέματά τους ως αυξημένα. Τον Σεπτέμβριο, οι εκτιμήσεις τους για τις αναμενόμενες πωλήσεις και τις αναμενόμενες παραγγελίες σε προμηθευτές τους επόμενους τρεις μήνες κατέγραψαν υποχώρηση, αν και οι απαντήσεις τους για τις προσδοκώμενες πωλήσεις παραμένουν ευνοϊκές. Οι προσδοκίες των επιχειρήσεων για την απασχόληση το επόμενο τρίμηνο βελτιώθηκαν οριακά, ενώ οι εκτιμήσεις για τις τιμές των προϊόντων τους το επόμενο τρίμηνο δεν σημείωσαν μεταβολή, συνεχίζοντας να προμηνύουν κάποια αυξητική τάση.

Διάγραμμα 4: Δείκτης Επιχειρηματικού Κλίματος – Λιανικό Εμπόριο (συνεισφορά τρέχουσας κατάστασης και προσδοκιών)



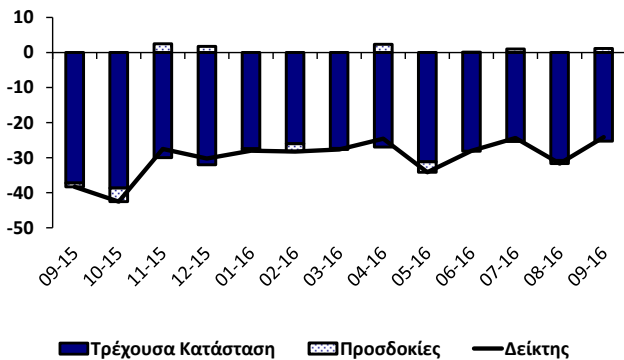
Στον τομέα των **κατασκευών** το επιχειρηματικό κλίμα βελτιώθηκε λόγω καλύτερευσης της τρέχουσας κατάστασης και των προσδοκιών (Διάγραμμα 5, Πίνακας

¹ Τα στοιχεία για τον ΔΟΣ (ΚΟΕ) έχουν αναθεωρηθεί λόγω αναπροσαρμογής των μακροχρόνιων τιμών του μέσου όρου και τυπικής απόκλισης που χρησιμοποιούνται στην κατασκευή του Δείκτη.

² Ο ρυθμός μεταβολής του ΑΕΠ (σταθερές τιμές 2005) υπολογίζεται σε σύγκριση με το αντίστοιχο τρίμηνο του προηγούμενου χρόνου (πηγή: "Α.Ε.Π. ΣΕ ΣΤΑΘΕΡΕΣ ΤΙΜΕΣ, 2ο ΤΡΙΜΗΝΟ 2016", Στατιστική Υπηρεσία 08/09/16).

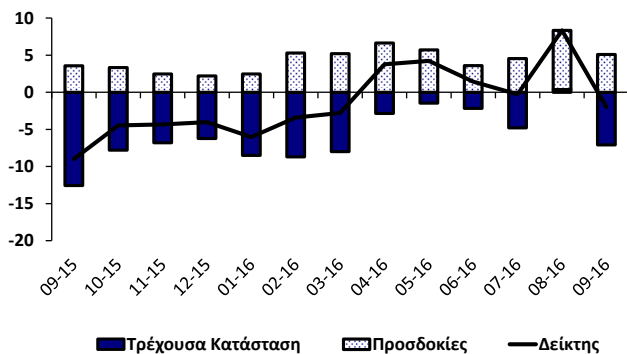
1). Σε σχέση με τον Αύγουστο, οι αξιολογήσεις για τη δραστηριότητα των επιχειρήσεων το τελευταίο τρίμηνο καταγράφηκαν πολύ πιο αισιόδοξες και παράλληλα, οι απαντήσεις τους αναφορικά με τα υπό εξέλιξη έργα (current overall order books) ήταν λιγότερο αρνητικές. Συγκριτικά με τον περασμένο μήνα, περισσότερες επιχειρήσεις δήλωσαν ότι σχεδιάζουν αύξηση του αριθμού των εργαζομένων, ενώ ταυτόχρονα, δεν αναμένονται αλλαγές στις τιμές πώλησης το επόμενο τρίμηνο.

Διάγραμμα 5: Δείκτης Επιχειρηματικού Κλίματος – Κατασκευές (συνεισφορά τρέχουσας κατάστασης και προσδοκιών)



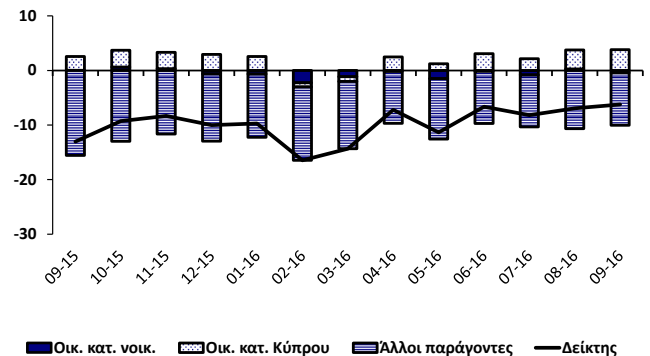
Στη μεταποίηση το επιχειρηματικό κλίμα επιδεινώθηκε λόγω χειροτέρευσης της τρέχουσας κατάστασης και των προσδοκιών (Διάγραμμα 6, Πίνακας 1). Οι απαντήσεις των επιχειρήσεων για τις τρέχουσες συνολικές παραγγελίες αλλά και οι εκτιμήσεις τους για τις τρέχουσες παραγγελίες για εξαγωγές σημείωσαν σημαντική επιδείνωση. Παρά ταύτα, τον Σεπτέμβριο οι αξιολογήσεις των επιχειρήσεων για την παραγωγή τους τελευταίους τρεις μήνες κατέγραψαν άνοδο. Συγκριτικά με τον Αύγουστο, λιγότερες επιχειρήσεις απάντησαν ότι τα τρέχοντα αποθέματα των τελικών προϊόντων βρίσκονται σε χαμηλά επίπεδα και παράλληλα οι εκτιμήσεις τους για την παραγωγή το επόμενο τρίμηνο διαμορφώθηκαν πιο αισιόδοξες. Τον Σεπτέμβριο οι προσδοκίες των επιχειρήσεων για την απασχόληση κατέγραψαν οριακή βελτίωση, ενώ επανεμφανίζεται πτωτική τάση στις τιμές πώλησης.

Διάγραμμα 6: Δείκτης Επιχειρηματικού Κλίματος – Μεταποίηση (συνεισφορά τρέχουσας κατάστασης και προσδοκιών)



Το κλίμα ανάμεσα στους καταναλωτές τον Σεπτέμβριο κατέγραψε οριακή βελτίωση συγκριτικά με τον Αύγουστο (Διάγραμμα 7, Πίνακας 1). Τον Σεπτέμβριο, οι απαντήσεις των καταναλωτών για την οικονομική κατάσταση των νοικοκυριών τους κατά τους τελευταίους 12 μήνες, καθώς και οι εκτιμήσεις τους για τους επόμενους 12 μήνες καταγράφηκαν ελαφρώς πιο αισιόδοξες. Αντίθετα, μικρή βελτίωση συγκριτικά με τον Αύγουστο κατέγραψαν οι εκτιμήσεις των καταναλωτών για την οικονομική κατάσταση της Κύπρου τους τελευταίους αλλά και τους επόμενους 12 μήνες. Τον Σεπτέμβριο οι καταναλωτές παραμένουν αισιόδοξοι για τις συνθήκες στην αγορά εργασίας τους επόμενους 12 μήνες, αφού το ποσοστό των ερωτηθέντων που αναμένει περαιτέρω μείωση στον αριθμό των ανέργων τους επόμενους 12 μήνες υπερτερεί του ποσοστού των απαισιόδοξων.

Διάγραμμα 7: Δείκτης Προσδοκιών – Καταναλωτές (συνεισφορά οικονομικής κατάστασης και άλλων παραγόντων)



Συγκριτικά με τον Αύγουστο, περισσότεροι καταναλωτές παρατήρησαν σταθερές/μειωμένες τιμές τους τελευταίους 12 μήνες, όμως, λιγότεροι αναμένουν ότι οι τιμές τους επόμενους 12 μήνες θα παραμείνουν σταθερές/μειωθούν. Τον Σεπτέμβριο περισσότεροι καταναλωτές αξιολογούν την τρέχουσα περίοδο ως ακατάλληλη για μεγάλες αγορές, ωστόσο περισσότεροι προτιθενται να ξοδέψουν πιο πολλά για τέτοιες αγορές τους επόμενους 12 μήνες. Τον Σεπτέμβριο η καταλληλότητα της τρέχουσας περιόδου για αποταμίευση αξιολογείται πιο αρνητικά ενώ, παράλληλα, περισσότεροι καταναλωτές απ' ό,τι τον περασμένο μήνα χαρακτηρίζουν πιθανό το ενδεχόμενο αποταμίευσης τους επόμενους 12 μήνες.

Συμπερασματικά, ο ΔΟΣ για την Κύπρο τον Σεπτέμβριο 2016 μειώθηκε κατά 3,2 μονάδες σε σχέση με τον Αύγουστο 2016. Η μείωση οφείλεται στην επιδείνωση του επιχειρηματικού κλίματος στις υπηρεσίες, το λιανικό εμπόριο και τη μεταποίηση λόγω χειροτέρευσης της τρέχουσας κατάστασης και των προσδοκιών. Το οικονομικό κλίμα στις κατασκευές και ανάμεσα στους καταναλωτές σημείωσε βελτίωση.

Πίνακας 1: Διαφορά μεταξύ ποσοστού θετικών και ποσοστού αρνητικών απαντήσεων¹

Μήνας	2015				2016								
	9	10	11	12	1	2	3	4	5	6	7	8	9
ΔΕΙΚΤΗΣ ΟΙΚΟΝΟΜΙΚΗΣ ΣΥΓΚΥΡΙΑΣ (ΚΟΕ)	106.4	107.1	105.6	107.1	109.3	108.8	110.1	112.2	109.8	108.2	109.9	115.0	111.8
ΥΠΗΡΕΣΙΕΣ													
Επιχειρηματικό Κλίμα - Δείκτης ²	11	10	4	8	15	17	20	19	16	10	14	27	20
Οικονομική κατάσταση επιχείρησης τους τελευταίους 3 μήνες ³	10	7	1	5	13	17	21	20	14	5	16	23	16
Ζήτηση τους τελευταίους 3 μήνες ³	12	7	3	3	13	16	20	16	15	8	16	20	20
Αναμενόμενη ζήτηση τους επόμενους 3 μήνες ³	12	17	7	17	21	18	18	22	20	16	11	38	22
Απασχόληση τους τελευταίους 3 μήνες	8	-2	-3	1	5	4	10	3	4	3	5	3	1
Αναμενόμενη απασχόληση τους επόμενους 3 μήνες	-5	4	1	1	9	3	3	1	5	-1	2	-1	-1
Αναμενόμενες τιμές πώλησης τους επόμενους 3 μήνες	-10	-9	2	-7	-5	1	-2	7	-4	-5	2	1	-3
ΛΙΑΝΙΚΟ ΕΜΠΟΡΙΟ													
Επιχειρηματικό Κλίμα - Δείκτης ²	-9	-11	-4	-2	-5	-3	-5	0	0	-6	-1	3	0
Πωλήσεις τους τελευταίους 3 μήνες ³	-29	-32	-19	-20	-15	-17	-24	-19	-8	-19	-16	-3	-8
Τρέχοντα αποθέματα ³	-1	-3	-1	-1	-4	-10	-5	-4	0	4	-4	6	2
Αναμενόμενες πωλήσεις τους επόμενους 3 μήνες ³	1	-3	6	14	-5	-1	3	15	6	5	8	19	10
Αναμενόμενες παραγγελίες σε προμηθευτές τους επόμενους 3 μήνες	-12	-15	-11	-4	-13	-20	-16	-1	-8	-7	-10	1	-6
Αναμενόμενη απασχόληση τους επόμενους 3 μήνες	-1	-3	-1	-1	0	-2	-4	-1	-1	-1	-1	-1	1
Αναμενόμενες τιμές πώλησης τους επόμενους 3 μήνες	0	0	2	-6	-11	-3	-9	7	2	4	0	3	3
ΚΑΤΑΣΚΕΥΕΣ													
Επιχειρηματικό Κλίμα - Δείκτης ²	-38	-43	-28	-30	-28	-28	-28	-25	-34	-28	-24	-32	-24
Οικοδομική δραστηριότητα τους τελευταίους 3 μήνες	-28	-3	-8	3	-13	1	7	1	0	6	2	3	12
Υπό εξέλιξη έργα (current overall order books) ³	-75	-77	-60	-64	-55	-52	-55	-54	-62	-56	-51	-62	-51
Αναμενόμενη απασχόληση τους επόμενους 3 μήνες ³	-2	-8	5	4	-1	-5	-1	5	-6	0	2	-2	2
Αναμενόμενες τιμές πώλησης τους επόμενους 3 μήνες	-33	-19	-17	-9	-1	-16	-8	-4	-2	-10	-5	0	0
ΜΕΤΑΠΟΙΗΣΗ													
Επιχειρηματικό Κλίμα - Δείκτης ²	-9	-4	-4	-4	-6	-3	-3	4	4	1	0	8	-2
Παραγωγή τους τελευταίους 3 μήνες	6	11	1	-8	-8	-7	9	8	7	14	12	6	13
Τρέχουσες συνολικές παραγγελίες ³	-46	-40	-39	-33	-39	-48	-43	-34	-29	-29	-33	-25	-32
Τρέχουσες παραγγελίες για εξαγωγές	-36	-19	-27	-31	-30	-47	-28	11	-3	-38	-31	5	-14
Τρέχοντα αποθέματα τελικών προϊόντων ³	-8	-17	-19	-15	-13	-22	-19	-26	-25	-23	-19	-26	-11
Αναμενόμενη παραγωγή τους επόμενους 3 μήνες ³	11	10	7	7	7	16	16	20	17	11	14	24	15
Αναμενόμενη απασχόληση τους επόμενους 3 μήνες ⁴	-1	-2	0	3	1	4	-2	0	1	1	1	-1	1
Αναμενόμενες τιμές πώλησης τους επόμενους 3 μήνες	-3	2	-2	-4	-6	-3	-3	5	4	-3	-2	5	0
ΚΑΤΑΝΑΛΩΤΕΣ													
Δείκτης ²	-13	-9	-8	-10	-10	-16	-14	-7	-11	-7	-8	-7	-6
Οικονομική κατάσταση νοικοκυριού τους τελευταίους 12 μήνες	-23	-24	-22	-23	-18	-20	-19	-20	-17	-16	-14	-13	-14
Αναμενόμενη οικονομική κατάσταση νοικοκυριού τους επόμενους 12 μήνες ³	0	3	1	-3	-3	-9	-5	-1	-6	-1	-3	1	-2
Οικονομική κατάσταση στην Κύπρο τους τελευταίους 12 μήνες	-12	-9	-11	-15	-8	-14	-11	-1	-3	-1	-2	5	6
Αναμενόμενη οικονομική κατάσταση στην Κύπρο τους επόμενους 12 μήνες ³	10	12	12	12	10	-3	-3	10	5	12	9	14	15
Τιμές καταναλωτικών αγαθών τους τελευταίους 12 μήνες	-15	-18	-23	-14	-26	-28	-36	-25	-23	-19	-10	-7	-13
Αναμενόμενες τιμές καταναλωτικών αγαθών τους επόμενους 12 μήνες	-22	-18	-20	-20	-28	-28	-31	-14	-13	-7	-9	-17	-15
Αναμενόμενη ανεργία στην Κύπρο τους επόμενους 12 μήνες ^{3,4}	11	6	-3	3	-1	3	-3	-7	-7	-10	-3	-6	-5
Καταλληλότητα τρέχουσας χρονικής στιγμής για μεγάλες αγορές	-38	-41	-31	-36	-31	-30	-36	-27	-36	-32	-33	-28	-30
Δαπάνες για μεγάλες αγορές τους επόμενους 12 μήνες	-39	-41	-37	-40	-35	-44	-37	-30	-37	-36	-34	-38	-30
Καταλληλότητα τρέχουσας χρονικής στιγμής για αποταμίευση	-25	-22	-24	-25	-21	-25	-30	-17	-23	-17	-19	-19	-23
Πιθανότητα αποταμίευσης τους επόμενους 12 μήνες ³	-51	-46	-50	-47	-48	-51	-52	-45	-51	-48	-41	-49	-43
Δήλωση-περιγραφή για την τρέχουσα κατάσταση του νοικοκυριού	1	1	2	2	3	6	1	4	3	5	8	6	5

Σημειώσεις:

¹ Οι θετικές απαντήσεις αναφέρονται σε αύξηση/βελτίωση/καταλληλότητα/πάνω από το κανονικό/μεγάλη πιθανότητα και οι αρνητικές στα αντίθετα. Τα στοιχεία είναι διορθωμένα από εποχιακές διακυμάνσεις (seasonally adjusted).

² Η κατασκευή του δείκτη περιγράφεται στο http://ec.europa.eu/economy_finance/db_indicators/surveys/documents/userguide_en.pdf

³ Οι απαντήσεις στη συγκεκριμένη ερώτηση περιλαμβάνονται στην κατασκευή του δείκτη για την κάθε έρευνα.

⁴ Ακολουθώντας εισήγηση της Ευρωπαϊκής Επιτροπής, οι απαντήσεις στη συγκεκριμένη ερώτηση δεν διορθώνονται για εποχιακές διακυμάνσεις (non-seasonally adjusted).

Το Κέντρο Οικονομικών Ερευνών (ΚΟΕ) του Πανεπιστημίου Κύπρου είναι ένας ανεξάρτητος, μη κερδοσκοπικός οργανισμός με στόχο την προαγωγή της επιστημονικής γνώσης στα οικονομικά, κυρίως σε θέματα που ενδιαφέρουν την Κύπρο.

Το δελτίο δημοσιεύει αποτελέσματα από τις Έρευνες Οικονομικής Συγκυρίας που διεξάγονται στην Κύπρο ως μέρος του ευρωπαϊκού προγράμματος *Joint Harmonised European Union Programme for Business and Consumer Surveys*. Το δελτίο εκφράζει απόψεις των συγγραφέων μόνο και η Ευρωπαϊκή Επιτροπή δεν φέρει ευθύνη για οποιαδήποτε χρήση του περιεχομένου.

Ακαδημαϊκός Υπεύθυνος: Καθ. Πάνος Πασιαρδής

Συντονιστής Έρευνας: Νικολέττα Πασιουρτίδου

Ερευνητές: Χαράλαμπος Καραγιαννάκης

Χρίστος Παπαμιχαήλ

Αλέξανδρος Πολυκάρπου

Επιτρέπεται η αναδημοσίευση, η αναπαραγωγή ή η μετάδοση, από οποιοδήποτε οπτικοακουστικό μέσο, όλου ή μέρους του δελτίου, με αναφορά στο παρόν δελτίο.

Κέντρο Οικονομικών Ερευνών, Πανεπιστήμιο Κύπρου, Τ.Θ. 20537, 1678 Λευκωσία, ΚΥΠΡΟΣ

**Τηλέφωνο: 22893660, Τηλεομοιότυπο: 22895027, Ηλεκτρονική Διεύθυνση: erc@ucy.ac.cy,
Ιστοσελίδα: www.erc.ucy.ac.cy**